

Jahresrechnung & Haushaltsentwurf

2024/2025

Jahresrechnung

2024

Haushaltsrechnung für das Haushaltsjahr 2024

1. Zusammenfassung der Einnahmen, Ausgaben

- in EUR -

Einzelplan	Reste vom Vorjahr (K)=Kassenreste (H)=Haushaltsreste EUR	Soll --- Einnahmen - Ausgaben ./. Abgang von Vorj.-Resten (K)=Kassenreste (H)=Haushaltsreste + neue Haushaltsreste EUR	Ist EUR	Zu übertragende Reste (K)=Kassenreste (H)=Haushaltsreste EUR	Haushaltsansatz EUR	Soll --- Einnahmen - Ausgaben höher(+) weniger (-) als der Haushaltsansatz EUR	üpl. oder apl. bewilligte Ausgaben oder nach § 4 GemHV gedeckt EUR
1	2	3	4	5	6	7	8
1 Geschäftsführung							
Einn.	0,00(K) 0,00(H)	31.194,28	31.194,28	0,00(K) 0,00(H)	29.600,00	1.594,28 0,00	0,00
Ausg.	1.429,14(K) 0,00(H)	31.271,87	32.170,27	530,74(K) 0,00(H)	29.925,00	1.346,87 0,00	0,00
+/-	-1.429,14(K) 0,00(H)	-77,59	-975,99	-530,74(K) 0,00(H)	-325,00	247,41 0,00	0,00
2 Aktivitäten							
Einn.	-752,26(K) 0,00(H)	110.402,61	109.442,35	208,00(K) 0,00(H)	105.250,00	5.152,61 0,00	0,00
Ausg.	173,00(K) 0,00(H)	108.090,00	108.113,00	150,00(K) 0,00(H)	109.350,00	0,00 -1.260,00	0,00
+/-	-925,26(K) 0,00(H)	2.312,61	1.329,35	58,00(K) 0,00(H)	-4.100,00	5.152,61 1.260,00	0,00
4 Zuschüsse an Jugendorganisationen							
Einn.	0,00(K) 0,00(H)	0,00	0,00	0,00(K) 0,00(H)	0,00	- - - - -	0,00
Ausg.	0,00(K) 0,00(H)	0,00	0,00	0,00(K) 0,00(H)	0,00	- - - - -	0,00
+/-	0,00(K) 0,00(H)	0,00	0,00	0,00(K) 0,00(H)	0,00	- - - - -	0,00

Einzelplan	Reste vom Vorjahr (K)=Kassenreste (H)=Haushaltsreste EUR	Soll --- Einnahmen - Ausgaben ./. Abgang von Vorj.-Resten (K)=Kassenreste (H)=Haushaltsreste + neue Haushaltsreste EUR	Ist EUR	Zu übertragende Reste (K)=Kassenreste (H)=Haushaltsreste EUR	Haushaltsansatz EUR	Soll --- Einnahmen - Ausgaben höher(+) weniger (-) als der Haushaltsansatz EUR	üpl. oder apl. bewilligte Ausgaben oder nach § 4 GemHV gedeckt EUR
1	2	3	4	5	6	7	8
5 Allgemeines Finanzwesen							
Einn.	3.343,86(K) 0,00(H)	5.533,98	4.784,87	4.092,97(K) 0,00(H)	11.425,00	0,00 -5.891,02	0,00
Ausg.	989,46(K) 0,00(H)	7.769,00	8.758,46	0,00(K) 0,00(H)	7.000,00	769,00 0,00	0,00
+/-	2.354,40(K) 0,00(H)	-2.235,02	-3.973,59	4.092,97(K) 0,00(H)	4.425,00	-769,00 -5.891,02	0,00
0 - 9 zusammen							
Einn.	2.591,60(K) 0,00(H)	147.130,87	145.421,50	4.300,97(K) 0,00(H)	146.275,00	6.746,89 -5.891,02	0,00
Ausg.	2.591,60(K) 0,00(H)	147.130,87	149.041,73	680,74(K) 0,00(H)	146.275,00	2.115,87 -1.260,00	0,00
+/-	0,00(K) 0,00(H)	0,00	-3.620,23	3.620,23(K) 0,00(H)	0,00	4.631,02 -4.631,02	0,00

Einzelplan	Reste vom Vorjahr (K)=Kassenreste (H)=Haushaltsreste EUR	Soll --- Einnahmen - Ausgaben ./. Abgang von Vorj.-Resten (K)=Kassenreste (H)=Haushaltsreste + neue Haushaltsreste EUR	Ist EUR	Zu übertragende Reste (K)=Kassenreste (H)=Haushaltsreste EUR	Haushaltsansatz EUR	Soll --- Einnahmen - Ausgaben höher(+) weniger (-) als der Haushaltsansatz EUR	üpl. oder apl. bewilligte Ausgaben oder nach § 4 GemHV gedeckt EUR
1	2	3	4	5	6	7	8
1 Geschäftsführung							
Einn.	0,00(K) 0,00(H)	0,00	0,00	0,00(K) 0,00(H)	0,00	- - - - -	0,00
Ausg.	0,00(K) 0,00(H)	0,00	0,00	0,00(K) 0,00(H)	0,00	- - - - -	0,00
+/-	0,00(K) 0,00(H)	0,00	0,00	0,00(K) 0,00(H)	0,00	- - - - -	0,00
2 Aktivitäten							
Einn.	0,00(K) 0,00(H)	0,00	0,00	0,00(K) 0,00(H)	0,00	- - - - -	0,00
Ausg.	0,00(K) 0,00(H)	0,00	0,00	0,00(K) 0,00(H)	0,00	- - - - -	0,00
+/-	0,00(K) 0,00(H)	0,00	0,00	0,00(K) 0,00(H)	0,00	- - - - -	0,00
4 Zuschüsse an Jugendorganisationen							
Einn.	0,00(K) 0,00(H)	0,00	0,00	0,00(K) 0,00(H)	0,00	- - - - -	0,00
Ausg.	0,00(K) 0,00(H)	0,00	0,00	0,00(K) 0,00(H)	0,00	- - - - -	0,00
+/-	0,00(K) 0,00(H)	0,00	0,00	0,00(K) 0,00(H)	0,00	- - - - -	0,00

Einzelplan	Reste vom Vorjahr (K)=Kassenreste (H)=Haushaltsreste EUR	Soll --- Einnahmen - Ausgaben ./. Abgang von Vorj.-Resten (K)=Kassenreste (H)=Haushaltsreste + neue Haushaltsreste EUR	Ist EUR	Zu übertragende Reste (K)=Kassenreste (H)=Haushaltsreste EUR	Haushaltsansatz EUR	Soll --- Einnahmen - Ausgaben höher(+) weniger (-) als der Haushaltsansatz EUR	üpl. oder apl. bewilligte Ausgaben oder nach § 4 GemHV gedeckt EUR
1	2	3	4	5	6	7	8
5 Allgemeines Finanzwesen							
Einn.	0,00(K) 0,00(H)	0,00	0,00	0,00(K) 0,00(H)	0,00	- - - - -	0,00
Ausg.	0,00(K) 0,00(H)	0,00	0,00	0,00(K) 0,00(H)	0,00	- - - - -	0,00
+/-	0,00(K) 0,00(H)	0,00	0,00	0,00(K) 0,00(H)	0,00	- - - - -	0,00
0 - 9 zusammen							
Einn.	0,00(K) 0,00(H)	0,00	0,00	0,00(K) 0,00(H)	0,00	- - - - -	0,00
Ausg.	0,00(K) 0,00(H)	0,00	0,00	0,00(K) 0,00(H)	0,00	- - - - -	0,00
+/-	0,00(K) 0,00(H)	0,00	0,00	0,00(K) 0,00(H)	0,00	- - - - -	0,00

Einzelplan	Reste vom Vorjahr (K)=Kassenreste (H)=Haushaltsreste EUR	Soll --- Einnahmen - Ausgaben ./. Abgang von Vorj.-Resten (K)=Kassenreste (H)=Haushaltsreste + neue Haushaltsreste EUR	Ist EUR	Zu übertragende Reste (K)=Kassenreste (H)=Haushaltsreste EUR	Haushaltsansatz EUR	Soll --- Einnahmen - Ausgaben höher(+) weniger (-) als der Haushaltsansatz EUR	üpl. oder apl. bewilligte Ausgaben oder nach § 4 GemHV gedeckt EUR
1	2	3	4	5	6	7	8
Gesamthaushalt							
Einn.	2.591,60(K) 0,00(H)	147.130,87	145.421,50	4.300,97(K) 0,00(H)	146.275,00	6.746,89 -5.891,02	0,00
Ausg.	2.591,60(K) 0,00(H)	147.130,87	149.041,73	680,74(K) 0,00(H)	146.275,00	2.115,87 -1.260,00	0,00
+/-	0,00(K) 0,00(H)	0,00	-3.620,23	3.620,23(K) 0,00(H)	0,00	4.631,02 -4.631,02	0,00

*** Ende der Liste "Einzelplan-Zusammenstellung zur Haushaltsrechnung" ***

Haushaltsstelle	Reste vom Vorjahr (K)=Kassenreste (H)=Haushaltsreste EUR	Soll $\frac{= \text{Einnahmen}}{= \text{Ausgaben}}$./i. Haushaltsreste vom Vorjahr (H) + neue Haushalts- reste (H) EUR	Ist EUR	Neue Reste (K)=Kassenreste (H)=Haushaltsreste EUR	Planvergleich		
					Haushaltsansatz EUR	Soll (Spalte 3) mehr(+) weniger (-) als Ansatz Spalte (6) EUR	zulässige Mehrausgaben Üpl./Apl. bewilligte oder nach § 4 GemHVO EUR
1	2	3	4	5	6	7	8
100	Geschäftsführung						
	E i n n a h m e n						
.1020	(K) 1.966,52 (H)	1.966,52	1.966,52	(K) (H)	1.800,00	166,52	
.1030	(K) (H)	6.790,40	6.790,40	(K) (H)	6.600,00	190,40	
.1050	(K) (H)			(K) (H)		-----	
.1710	(K) (H)	1.197,36	1.197,36	(K) (H)		1.197,36	
.1720	(K) (H)			(K) (H)		-----	
.1750	(K) (H)			(K) (H)		-----	
.1760	(K) (H)			(K) (H)		-----	
.2100	(K) (H)	20.000,00	20.000,00	(K) (H)	20.000,00	-----	
.2444	(K) (H)	1.240,00	1.240,00	(K) (H)	1.200,00	40,00	
Einn.	(K) (H)	31.194,28	31.194,28	(K) (H)	29.600,00	1.594,28	
	A u s g a b e n						
.4000	(K) (H)	3.025,00	3.025,00	(K) (H)	3.025,00	-----	
.4110	(K) (H)			(K) (H)		-----	
.4400	(K) (H)	7.579,91	7.579,91	(K) (H)	7.700,00	-120,09	

Haushaltsstelle	Reste vom Vorjahr (K)=Kassenreste (H)=Haushaltsreste EUR	Soll $\frac{= \text{Einnahmen}}{= \text{Ausgaben}}$./i. Haushaltsreste vom Vorjahr (H) + neue Haushalts- reste (H) EUR	Ist EUR	Neue Reste (K)=Kassenreste (H)=Haushaltsreste EUR	Planvergleich		
					Haushaltsansatz EUR	Soll (Spalte 3) mehr(+) weniger (-) als Ansatz Spalte (6) EUR	zulässige Mehrausgaben Üpl./Apl. bewilligte oder nach § 4 GemHVO EUR
1	2	3	4	5	6	7	8
.4700	(K) (H)	2.824,00	2.824,00	(K) (H)	2.800,00	24,00	
.5100	(K) (H)	4.215,40	4.215,40	(K) (H)	4.350,00	-134,60	
.5160	713,82(K) (H)	2.276,05	2.989,87	(K) (H)	2.400,00	-123,95	
.5200	(K) (H)	4.324,60	4.324,60	(K) (H)	5.000,00	-675,40	
.5300	(K) (H)	1.284,59	838,59	446,00(K) (H)	1.200,00	84,59	
.5360	(K) (H)			(K) (H)		- - - - -	
.5370	(K) (H)			(K) (H)		- - - - -	
.5500	(K) (H)	64,00	64,00	(K) (H)	150,00	-86,00	
.5600	(K) (H)	1.875,20	1.875,20	(K) (H)	1.400,00	475,20	
.5710	135,62(K) (H)	1.375,21	1.426,09	84,74(K) (H)		1.375,21	
.5720	(K) (H)			(K) (H)		- - - - -	
.5750	579,70(K) (H)		579,70	(K) (H)		- - - - -	
.5760	(K) (H)			(K) (H)		- - - - -	
.5810	(K) (H)	167,14	167,14	(K) (H)	400,00	-232,86	
.5900	(K) (H)			(K) (H)		- - - - -	

Haushaltsstelle	Reste vom Vorjahr (K)=Kassenreste (H)=Haushaltsreste EUR	Soll $\frac{= \text{Einnahmen}}{= \text{Ausgaben}}$./i. Haushaltsreste vom Vorjahr (H) + neue Haushalts- reste (H) EUR	Ist EUR	Neue Reste (K)=Kassenreste (H)=Haushaltsreste EUR	Planvergleich		
					Haushaltsansatz EUR	Soll (Spalte 3) mehr(+) weniger (-) als Ansatz Spalte (6) EUR	zulässige Mehrausgaben Üpl./Apl. bewilligte oder nach § 4 GemHVO EUR
1	2	3	4	5	6	7	8
.6100	(K) (H)	2.260,77	2.260,77	(K) (H)	1.500,00	760,77	
Ausg.	1.429,14(K) (H)	31.271,87	32.170,27	530,74(K) (H)	29.925,00	-1.372,90 2.719,77	
UAB +/- 100	-1.429,14(K) (H)	-77,59	-975,99	-530,74(K) (H)	-325,00	1.372,90 -1.125,49	
Einn.	(K) (H)	31.194,28	31.194,28	(K) (H)	29.600,00	1.594,28	
Ausg.	1.429,14(K) (H)	31.271,87	32.170,27	530,74(K) (H)	29.925,00	-1.372,90 2.719,77	
AB +/- 10	-1.429,14(K) (H)	-77,59	-975,99	-530,74(K) (H)	-325,00	1.372,90 -1.125,49	
Einn.	(K) (H)	31.194,28	31.194,28	(K) (H)	29.600,00	1.594,28	
Ausg.	1.429,14(K) (H)	31.271,87	32.170,27	530,74(K) (H)	29.925,00	-1.372,90 2.719,77	
EP +/- 1	-1.429,14(K) (H)	-77,59	-975,99	-530,74(K) (H)	-325,00	1.372,90 -1.125,49	

Haushaltsstelle	Reste vom Vorjahr (K)=Kassenreste (H)=Haushaltsreste EUR	Soll $\overset{= \text{Einnahmen}}{\underset{= \text{Ausgaben}}{-}}$./i. Haushaltsreste vom Vorjahr (H) + neue Haushalts- reste (H) EUR	Ist EUR	Neue Reste (K)=Kassenreste (H)=Haushaltsreste EUR	Planvergleich		
					Haushaltsansatz EUR	Soll (Spalte 3) mehr(+) weniger (-) als Ansatz Spalte (6) EUR	zulässige Mehrausgaben Üpl./Apl. bewilligte oder nach § 4 GemHVO EUR
1	2	3	4	5	6	7	8
200	Aktivitäten						
	E i n n a h m e n						
.2100	(K) 40.000,00 (H)	40.000,00	40.000,00	(K) (H)	40.000,00	- - - - -	
Einn.	(K) (H)	40.000,00	40.000,00	(K) (H)	40.000,00	- - - - -	
	A u s g a b e n						
.4810	173,00(K) (H)	13.307,00	13.480,00	(K) (H)	13.350,00	-43,00	
.4820	(K) (H)	3.314,30	3.314,30	(K) (H)	3.800,00	-485,70	
Ausg.	173,00(K) (H)	16.621,30	16.794,30	(K) (H)	17.150,00	-528,70	
UAB +/- 200	-173,00(K) (H)	23.378,70	23.205,70	(K) (H)	22.850,00	528,70	
Einn.	(K) (H)	40.000,00	40.000,00	(K) (H)	40.000,00	- - - - -	
Ausg.	173,00(K) (H)	16.621,30	16.794,30	(K) (H)	17.150,00	-528,70	
AB +/- 20	-173,00(K) (H)	23.378,70	23.205,70	(K) (H)	22.850,00	528,70	

Haushaltsstelle	Reste vom Vorjahr (K)=Kassenreste (H)=Haushaltsreste EUR	Soll $\overset{= \text{Einnahmen}}{\underset{= \text{Ausgaben}}{\text{---}}}$./i. Haushaltsreste vom Vorjahr (H) + neue Haushalts- reste (H) EUR	Ist EUR	Neue Reste (K)=Kassenreste (H)=Haushaltsreste EUR	Planvergleich		
					Haushaltsansatz EUR	Soll (Spalte 3) mehr(+) weniger (-) als Ansatz Spalte (6) EUR	zulässige Mehrausgaben Üpl./Apl. bewilligte oder nach § 4 GemHVO EUR
1	2	3	4	5	6	7	8
210	Mitarbeiter- und Jugendbildungsmaßnahmen						
	E i n n a h m e n						
.1120	(K) (H)	725,00	725,00	(K) (H)	750,00	-25,00	
.2000	-1.107,26(K) (H)	20.244,61	19.137,35	(K) (H)	15.000,00	5.244,61	
Einn.	-1.107,26(K) (H)	20.969,61	19.862,35	(K) (H)	15.750,00	-25,00 5.244,61	
	A u s g a b e n						
.6130	(K) (H)	16.342,02	16.342,02	(K) (H)	13.500,00	2.842,02	
Ausg.	(K) (H)	16.342,02	16.342,02	(K) (H)	13.500,00	2.842,02	
UAB +/- 210	-1.107,26(K) (H)	4.627,59	3.520,33	(K) (H)	2.250,00	-25,00 2.402,59	
Einn.	-1.107,26(K) (H)	20.969,61	19.862,35	(K) (H)	15.750,00	-25,00 5.244,61	
Ausg.	(K) (H)	16.342,02	16.342,02	(K) (H)	13.500,00	2.842,02	
AB +/- 21	-1.107,26(K) (H)	4.627,59	3.520,33	(K) (H)	2.250,00	-25,00 2.402,59	

Haushaltsstelle	Reste vom Vorjahr (K)=Kassenreste (H)=Haushaltsreste EUR	Soll $\overset{= \text{Einnahmen}}{\underset{= \text{Ausgaben}}{-}}$./i. Haushaltsreste vom Vorjahr (H) + neue Haushalts- reste (H) EUR	Ist EUR	Neue Reste (K)=Kassenreste (H)=Haushaltsreste EUR	Planvergleich		
					Haushaltsansatz EUR	Soll (Spalte 3) mehr(+) weniger (-) als Ansatz Spalte (6) EUR	zulässige Mehrausgaben Üpl./Apl. bewilligte oder nach § 4 GemHVO EUR
1	2	3	4	5	6	7	8
220	Intern. Maßnahmen/Studienfahrten						
	E i n n a h m e n						
.1130	(K)			(K)		-----	
	(H)			(H)			
Einn.	(K)			(K)		-----	
	(H)			(H)			
	A u s g a b e n						
.6100	(K)			(K)		-----	
	(H)			(H)			
Ausg.	(K)			(K)		-----	
	(H)			(H)			
UAB +/-	(K)			(K)			
220	(H)			(H)			
Einn.	(K)			(K)		-----	
	(H)			(H)			
Ausg.	(K)			(K)		-----	
	(H)			(H)			
AB +/-	(K)			(K)			
22	(H)			(H)			

Haushaltsstelle	Reste vom Vorjahr (K)=Kassenreste (H)=Haushaltsreste EUR	Soll $\begin{matrix} = \text{Einnahmen} \\ = \text{Ausgaben} \end{matrix}$./i. Haushaltsreste vom Vorjahr (H) + neue Haushalts- reste (H) EUR	Ist EUR	Neue Reste (K)=Kassenreste (H)=Haushaltsreste EUR	Planvergleich		
					Haushaltsansatz EUR	Soll (Spalte 3) mehr(+) weniger (-) als Ansatz Spalte (6) EUR	zulässige Mehrausgaben Üpl./Apl. bewilligte oder nach § 4 GemHVO EUR
1	2	3	4	5	6	7	8
230	Kinder u. Jugendferienmaßnahmen						
	E i n n a h m e n						
.1110	(K)			(K)		- - - - -	
	(H)			(H)			
.1130	355,00(K)	42.148,00	42.295,00	208,00(K)	42.600,00	-452,00	
	(H)			(H)			
Einn.	355,00(K)	42.148,00	42.295,00	208,00(K)	42.600,00	-452,00	
	(H)			(H)			
.6140	A u s g a b e n (K)	48.638,51	48.638,51	(K)	52.000,00	-3.361,49	
	(H)			(H)			
Ausg.	(K)	48.638,51	48.638,51	(K)	52.000,00	-3.361,49	
	(H)			(H)			
UAB +/-	355,00(K)	-6.490,51	-6.343,51	208,00(K)	-9.400,00	2.909,49	
230	(H)			(H)			
231	Familienfreizeiten						
	E i n n a h m e n						
.1130	(K)	4.000,00	4.000,00	(K)	3.600,00	400,00	
	(H)			(H)			
Einn.	(K)	4.000,00	4.000,00	(K)	3.600,00		
	(H)			(H)		400,00	
.6140	A u s g a b e n (K)	15.945,63	15.795,63	150,00(K)	15.000,00	945,63	
	(H)			(H)			

Haushaltsstelle	Reste vom Vorjahr (K)=Kassenreste (H)=Haushaltsreste EUR	Soll $\overset{= \text{Einnahmen}}{\underset{= \text{Ausgaben}}{-}}$./i. Haushaltsreste vom Vorjahr (H) + neue Haushalts- reste (H) EUR	Ist EUR	Neue Reste (K)=Kassenreste (H)=Haushaltsreste EUR	Planvergleich		
					Haushaltsansatz EUR	Soll (Spalte 3) mehr(+) weniger (-) als Ansatz Spalte (6) EUR	zulässige Mehrausgaben Üpl./Apl. bewilligte oder nach § 4 GemHVO EUR
1	2	3	4	5	6	7	8
Ausg.	(K) (H)	15.945,63	15.795,63	150,00(K) (H)	15.000,00	945,63	
UAB +/- 231	(K) (H)	-11.945,63	-11.795,63	-150,00(K) (H)	-11.400,00	-545,63	
Einn.	355,00(K) (H)	46.148,00	46.295,00	208,00(K) (H)	46.200,00	-452,00 400,00	
Ausg.	(K) (H)	64.584,14	64.434,14	150,00(K) (H)	67.000,00	-3.361,49 945,63	
AB +/- 23	355,00(K) (H)	-18.436,14	-18.139,14	58,00(K) (H)	-20.800,00	2.909,49 -545,63	

Haushaltsstelle	Reste vom Vorjahr (K)=Kassenreste (H)=Haushaltsreste EUR	Soll $\overset{= \text{Einnahmen}}{\underset{= \text{Ausgaben}}{-}}$./i. Haushaltsreste vom Vorjahr (H) + neue Haushalts- reste (H) EUR	Ist EUR	Neue Reste (K)=Kassenreste (H)=Haushaltsreste EUR	Planvergleich		
					Haushaltsansatz EUR	Soll (Spalte 3) mehr(+) weniger (-) als Ansatz Spalte (6) EUR	zulässige Mehrausgaben Üpl./Apl. bewilligte oder nach § 4 GemHVO EUR
1	2	3	4	5	6	7	8
240	Verschiedene Aktivitäten						
Einn.	E i n n a h m e n						
	(K)			(K)		- - - - -	
	(H)			(H)			
.6100	A u s g a b e n						
	(K)	1.027,30	1.027,30	(K)	1.200,00	-172,70	
	(H)			(H)			
Ausg.	(K)	1.027,30	1.027,30	(K)	1.200,00	-172,70	
	(H)			(H)			
UAB +/- 240	(K)	-1.027,30	-1.027,30	(K)	-1.200,00	172,70	
	(H)			(H)			
Einn.	(K)			(K)		- - - - -	
	(H)			(H)			
Ausg.	(K)	1.027,30	1.027,30	(K)	1.200,00	-172,70	
	(H)			(H)			
AB +/- 24	(K)	-1.027,30	-1.027,30	(K)	-1.200,00	172,70	
	(H)			(H)			

Haushaltsstelle	Reste vom Vorjahr (K)=Kassenreste (H)=Haushaltsreste EUR	Soll $\overset{= \text{Einnahmen}}{\underset{= \text{Ausgaben}}{\text{---}}}$./i. Haushaltsreste vom Vorjahr (H) + neue Haushalts- reste (H) EUR	Ist EUR	Neue Reste (K)=Kassenreste (H)=Haushaltsreste EUR	Planvergleich		
					Haushaltsansatz EUR	Soll (Spalte 3) mehr(+) weniger (-) als Ansatz Spalte (6) EUR	zulässige Mehrausgaben Üpl./Apl. bewilligte oder nach § 4 GemHVO EUR
1	2	3	4	5	6	7	8
250	Freizeithilfen, Sport						
Einn.	E i n n a h m e n						
	(K)			(K)		-----	
	(H)			(H)			
.6100	A u s g a b e n						
	(K)	3.381,49	3.381,49	(K)	3.800,00	-418,51	
	(H)			(H)			
Ausg.	(K)	3.381,49	3.381,49	(K)	3.800,00	-418,51	
	(H)			(H)			
UAB +/- 250	(K)	-3.381,49	-3.381,49	(K)	-3.800,00	418,51	
	(H)			(H)			
Einn.	(K)			(K)		-----	
	(H)			(H)			
Ausg.	(K)	3.381,49	3.381,49	(K)	3.800,00	-418,51	
	(H)			(H)			
AB +/- 25	(K)	-3.381,49	-3.381,49	(K)	-3.800,00	418,51	
	(H)			(H)			

Haushaltsstelle	Reste vom Vorjahr (K)=Kassenreste (H)=Haushaltsreste EUR	Soll $\overset{= \text{Einnahmen}}{\underset{= \text{Ausgaben}}{\text{---}}}$./i. Haushaltsreste vom Vorjahr (H) + neue Haushaltsreste (H) EUR	Ist EUR	Neue Reste (K)=Kassenreste (H)=Haushaltsreste EUR	Planvergleich		
					Haushaltsansatz EUR	Soll (Spalte 3) mehr(+) weniger (-) als Ansatz Spalte (6) EUR	zulässige Mehrausgaben Üpl./Apl. bewilligte oder nach § 4 GemHVO EUR
1	2	3	4	5	6	7	8
260	Außerschulische Jugendbildung						
	E i n n a h m e n						
.1160	(K)			(K)		-----	
	(H)			(H)			
Einn.	(K)			(K)		-----	
	(H)			(H)			
	A u s g a b e n						
.6170	(K)			(K)		-----	
	(H)			(H)			
Ausg.	(K)			(K)		-----	
	(H)			(H)			
UAB +/-	(K)			(K)			
260	(H)			(H)			
Einn.	(K)			(K)		-----	
	(H)			(H)			
Ausg.	(K)			(K)		-----	
	(H)			(H)			
AB +/-	(K)			(K)			
26	(H)			(H)			

Haushaltsstelle	Reste vom Vorjahr (K)=Kassenreste (H)=Haushaltsreste EUR	Soll $\frac{= \text{Einnahmen}}{= \text{Ausgaben}}$./i. Haushaltsreste vom Vorjahr (H) + neue Haushalts- reste (H) EUR	Ist EUR	Neue Reste (K)=Kassenreste (H)=Haushaltsreste EUR	Planvergleich		
					Haushaltsansatz EUR	Soll (Spalte 3) mehr(+) weniger (-) als Ansatz Spalte (6) EUR	zulässige Mehrausgaben Üpl./Apl. bewilligte oder nach § 4 GemHVO EUR
1	2	3	4	5	6	7	8
270	Partnerschaften mit KJR						
Einn.	E i n n a h m e n						
	(K)			(K)		- - - - -	
	(H)			(H)			
.6100	A u s g a b e n						
	(K)	259,38	259,38	(K)	600,00	-340,62	
	(H)			(H)			
Ausg.	(K)	259,38	259,38	(K)	600,00	-340,62	
	(H)			(H)			
UAB +/-	(K)	-259,38	-259,38	(K)	-600,00	340,62	
270	(H)			(H)			
271	Mädchenfreizeiten						
.1130	E i n n a h m e n						
	(K)	3.285,00	3.285,00	(K)	3.300,00	-15,00	
	(H)			(H)			
Einn.	(K)	3.285,00	3.285,00	(K)	3.300,00	-15,00	
	(H)			(H)			
.6100	A u s g a b e n						
	(K)	5.874,37	5.874,37	(K)	6.100,00	-225,63	
	(H)			(H)			

Haushaltsstelle	Reste vom Vorjahr (K)=Kassenreste (H)=Haushaltsreste EUR	Soll $\overset{= \text{Einnahmen}}{\underset{= \text{Ausgaben}}{-}}$./i. Haushaltsreste vom Vorjahr (H) + neue Haushalts- reste (H) EUR	Ist EUR	Neue Reste (K)=Kassenreste (H)=Haushaltsreste EUR	Planvergleich		
					Haushaltsansatz EUR	Soll (Spalte 3) mehr(+) weniger (-) als Ansatz Spalte (6) EUR	zulässige Mehrausgaben Üpl./Apl. bewilligte oder nach § 4 GemHVO EUR
1	2	3	4	5	6	7	8
Ausg.	(K) (H)	5.874,37	5.874,37	(K) (H)	6.100,00	-225,63	
UAB +/- 271	(K) (H)	-2.589,37	-2.589,37	(K) (H)	-2.800,00	210,63	
Einn.	(K) (H)	3.285,00	3.285,00	(K) (H)	3.300,00	-15,00	
Ausg.	(K) (H)	6.133,75	6.133,75	(K) (H)	6.700,00	-566,25	
AB +/- 27	(K) (H)	-2.848,75	-2.848,75	(K) (H)	-3.400,00	551,25	
Einn.	-752,26(K) (H)	110.402,61	109.442,35	208,00(K) (H)	105.250,00	-492,00 5.644,61	
Ausg.	173,00(K) (H)	108.090,00	108.113,00	150,00(K) (H)	109.350,00	-5.047,65 3.787,65	
EP +/- 2	-925,26(K) (H)	2.312,61	1.329,35	58,00(K) (H)	-4.100,00	4.555,65 1.856,96	

Haushaltsstelle	Reste vom Vorjahr (K)=Kassenreste (H)=Haushaltsreste EUR	Soll $\overset{= \text{Einnahmen}}{\underset{= \text{Ausgaben}}{\text{---}}}$./i. Haushaltsreste vom Vorjahr (H) + neue Haushaltsreste (H) EUR	Ist EUR	Neue Reste (K)=Kassenreste (H)=Haushaltsreste EUR	Planvergleich		
					Haushaltsansatz EUR	Soll (Spalte 3) mehr(+) weniger (-) als Ansatz Spalte (6) EUR	zulässige Mehrausgaben Üpl./Apl. bewilligte oder nach § 4 GemHVO EUR
1	2	3	4	5	6	7	8
400	Örtliche Betreuungsmaßnahmen						
Einn.	E i n n a h m e n						
	(K)			(K)		-----	
	(H)			(H)			
.7000	A u s g a b e n						
	(K)			(K)		-----	
	(H)			(H)			
Ausg.	(K)			(K)		-----	
	(H)			(H)			
UAB +/- 400	(K)			(K)			
	(H)			(H)			
Einn.	(K)			(K)		-----	
	(H)			(H)			
Ausg.	(K)			(K)		-----	
	(H)			(H)			
AB +/- 40	(K)			(K)			
	(H)			(H)			

Haushaltsstelle	Reste vom Vorjahr (K)=Kassenreste (H)=Haushaltsreste EUR	Soll $\overset{= \text{Einnahmen}}{\underset{= \text{Ausgaben}}{-}}$./i. Haushaltsreste vom Vorjahr (H) + neue Haushalts- reste (H) EUR	Ist EUR	Neue Reste (K)=Kassenreste (H)=Haushaltsreste EUR	Planvergleich		
					Haushaltsansatz EUR	Soll (Spalte 3) mehr(+) weniger (-) als Ansatz Spalte (6) EUR	zulässige Mehrausgaben
							Üpl./Apl. bewilligte oder nach § 4 GemHVO EUR
1	2	3	4	5	6	7	8
Einn.		(K)		(K)		---	
		(H)		(H)			
Ausg.		(K)		(K)		---	
		(H)		(H)			
EP +/-		(K)		(K)			
4		(H)		(H)			

Haushaltsstelle	Reste vom Vorjahr (K)=Kassenreste (H)=Haushaltsreste EUR	Soll $\overset{= \text{Einnahmen}}{\underset{= \text{Ausgaben}}{\text{---}}}$./i. Haushaltsreste vom Vorjahr (H) + neue Haushalts- reste (H) EUR	Ist EUR	Neue Reste (K)=Kassenreste (H)=Haushaltsreste EUR	Planvergleich		
					Haushaltsansatz EUR	Soll (Spalte 3) mehr(+) weniger (-) als Ansatz Spalte (6) EUR	zulässige Mehrausgaben Üpl./Apl. bewilligte oder nach § 4 GemHVO EUR
1	2	3	4	5	6	7	8
500	Allgemeines Finanzwesen						
	E i n n a h m e n						
.1400	(K) 252,10 (H)	252,10	252,10	(K) (H)		252,10	
.1500	(K) 933,91 (H)	933,91	175,71	758,20 (K) (H)	200,00	733,91	
.1610	(K) (H)			(K) (H)		-----	
.1710	(K) 47,90 (H)	47,90	47,90	(K) (H)		47,90	
.1720	(K) (H)			(K) (H)		-----	
.1750	(K) (H)			(K) (H)		-----	
.1760	(K) 815,30 (H)	815,30	815,30	(K) (H)		815,30	
.2311	(K) (H)			(K) (H)	100,00	-100,00	
.2312	(K) 150,00 (H)	150,00	150,00	(K) (H)	300,00	-150,00	
.2510	(K) 3.334,77 (H)	3.334,77		3.334,77 (K) (H)	10.825,00	-7.490,23	
.2520	(K) (H)			(K) (H)		-----	
.2600	(K) (H)			(K) (H)		-----	
.2700	(K) (H)			(K) (H)		-----	
.2900	(K) (H)			(K) (H)		-----	

Haushaltsstelle	Reste vom Vorjahr (K)=Kassenreste (H)=Haushaltsreste EUR	Soll $\overset{= \text{Einnahmen}}{\underset{= \text{Ausgaben}}{\text{---}}}$./i. Haushaltsreste vom Vorjahr (H) + neue Haushalts- reste (H) EUR	Ist EUR	Neue Reste (K)=Kassenreste (H)=Haushaltsreste EUR	Planvergleich		
					Haushaltsansatz EUR	Soll (Spalte 3) mehr(+) weniger (-) als Ansatz Spalte (6) EUR	zulässige Mehrausgaben Üpl./Apl. bewilligte oder nach § 4 GemHVO EUR
1	2	3	4	5	6	7	8
.2950	3.343,86(K) (H)		3.343,86	(K) (H)		-----	
Einn.	3.343,86(K) (H)	5.533,98	4.784,87	4.092,97(K) (H)	11.425,00	-7.740,23 1.849,21	
	A u s g a b e n						
.5710	(K) (H)	761,44	761,44	(K) (H)		761,44	
.5720	(K) (H)			(K) (H)		-----	
.5750	(K) (H)			(K) (H)		-----	
.5760	(K) (H)			(K) (H)		-----	
.8310	989,46(K) (H)		989,46	(K) (H)		-----	
.8320	(K) (H)	3.000,00	3.000,00	(K) (H)	3.000,00	-----	
.8400	(K) (H)	4.007,56	4.007,56	(K) (H)	4.000,00	7,56	
.8900	(K) (H)			(K) (H)		-----	
.8950	(K) (H)			(K) (H)		-----	

Haushaltsstelle	Reste vom Vorjahr (K)=Kassenreste (H)=Haushaltsreste EUR	Soll $\overset{= \text{Einnahmen}}{\underset{= \text{Ausgaben}}{-}}$./i. Haushaltsreste vom Vorjahr (H) + neue Haushalts- reste (H) EUR	Ist EUR	Neue Reste (K)=Kassenreste (H)=Haushaltsreste EUR	Planvergleich		
					Haushaltsansatz EUR	Soll (Spalte 3) mehr(+) weniger (-) als Ansatz Spalte (6) EUR	zulässige Mehrausgaben Üpl./Apl. bewilligte oder nach § 4 GemHVO EUR
1	2	3	4	5	6	7	8
Ausg.	989,46(K) (H)	7.769,00	8.758,46	(K) (H)	7.000,00	769,00	
UAB +/- 500	2.354,40(K) (H)	-2.235,02	-3.973,59	4.092,97(K) (H)	4.425,00	-7.740,23 1.080,21	
Einn.	3.343,86(K) (H)	5.533,98	4.784,87	4.092,97(K) (H)	11.425,00	-7.740,23 1.849,21	
Ausg.	989,46(K) (H)	7.769,00	8.758,46	(K) (H)	7.000,00	769,00	
AB +/- 50	2.354,40(K) (H)	-2.235,02	-3.973,59	4.092,97(K) (H)	4.425,00	-7.740,23 1.080,21	
Einn.	3.343,86(K) (H)	5.533,98	4.784,87	4.092,97(K) (H)	11.425,00	-7.740,23 1.849,21	
Ausg.	989,46(K) (H)	7.769,00	8.758,46	(K) (H)	7.000,00	769,00	
EP +/- 5	2.354,40(K) (H)	-2.235,02	-3.973,59	4.092,97(K) (H)	4.425,00	-7.740,23 1.080,21	



Protokoll der Vorlaufdaten

Deckungskreisübersicht

Haushalts-, Kassen-, Rechnungswesen

bewirtschafteter DK mit Einzeldarstellung der Sachkonten

Auswertung erstellt am 13.03.2025

Auswertung erstellt durch Kassenleiterin

Auswertung erstellt für HHJ 2024

Auswertungsparameter

für Gemeinde(n) Von **00 Kreisjugendring Starnberg**
Bis **00 Kreisjugendring Starnberg**

Druck HHSt.-Bezeichnung **Aktiviert**

Deckungskreis Von **0000**
Bis **9999**

**0002 K-Kombinierter Deckungskreis
(Mehreinnahmen berechtigen zu Mehrausgaben)**

Haushaltsstelle	Bezeichnung		Mittel im Deckungskreis		Bewirtschaftung im Deckungskreis		
	Anzahl Konten	Haushaltsmittel	davon gesperrt		Sollübertr./ZvE.	bisher verfügt	noch verfügbar
Gebend							
200.2100	Zuschuss des Landkreises						
	1	0,00			0,00		0,00
210.1120	Teilnahmebeiträge bei Seminaren Mitarbeiter- und Jugendbildung						
	1	0,00			0,00		0,00
210.2000	Zuschüsse des Bayerischen Jugendrings und des Bezirksjugendrings						
	1	5.244,61			0,00		5.244,61
220.1130	Teilnahmebeiträge int. Jugendbegegnung						
	1	0,00			0,00		0,00
230.1110	Teilnahmebeiträge Tagesveranstaltungen						
	1	0,00			0,00		0,00
230.1130	Teilnahmebeiträge bei Freizeitmaßnahmen						
	3	0,00			0,00		0,00
231.1130	Teilnahmebeiträge bei Freizeitmaßnahmen						
	1	400,00			0,00		400,00
260.1160	Eintritte Kulturveranstaltungen						
	1	0,00			0,00		0,00
271.1130	Teilnahmebeiträge bei Freizeitmaßnahmen						
	1	0,00			0,00		0,00
500.1400	Verkaufseinnahmen unter 1000 Euro						
	1	252,10			0,00		252,10
500.2311	Bußgeldzuweisungen der Gerichte						
	1	0,00			0,00		0,00
500.2312	Spenden						
	1	0,00			0,00		0,00
500.2600	Verkaufserlös über 1000 Euro						
	1	0,00			0,00		0,00
500.2700	Zuschüsse für Investitionen Erwerb Sachvermögen und Baumaßnahmen						
	1	0,00			0,00		0,00
Mittel Gebend :		5.896,71 *	0,00 *		0,00 *	0,00 *	5.896,71 *
Nehmend							
500.8320	Zuführung zu zweckgebundenen Rücklagen						
	1				0,00	0,00	0,00
Mittel Nehmend :					0,00 *	0,00 *	0,00 *
Gebend / Nehmend							
200.4810	Honorare an Betreuer/innen						
	3	13.350,00	0,00		0,00	13.307,00	43,00
200.4820	Honorare für Referate, Kursleitung, Moderation						
	1	3.800,00	0,00		0,00	3.314,30	485,70
210.6130	Kosten von Seminaren						
	1	13.500,00	0,00		0,00	16.342,02	-2.842,02
220.6100	Kosten int. Jugendbegegnung						
	1	0,00	0,00		0,00	0,00	0,00
230.6140	Kosten von Freizeiten, Fahrten						
	3	52.000,00	0,00		0,00	48.638,51	3.361,49
231.6140	Kosten von Freizeiten, Fahrten						
	1	15.000,00	0,00		0,00	15.945,63	-945,63

Legende: alle währungsrelevanten Beträge in EUR

Mittel aus Haushaltsresten a.Vj. werden im Deckungskreis - lt. Anwenderstammdaten - nicht berücksichtigt.

Mittel aus üpl./apl. Bewilligungen werden im Deckungskreis - lt. Anwenderstammdaten - nicht berücksichtigt.

**0002 K-Kombinierter Deckungskreis**
(Mehreinnahmen berechtigten zu Mehrausgaben)

Haushaltsstelle	Bezeichnung		Mittel im Deckungskreis		Bewirtschaftung im Deckungskreis		
	Anzahl Konten	Haushaltsmittel	davon gesperrt	Sollübertr./ZvE.	bisher verfügt	noch verfügbar	
240.6100		Veranstaltungskosten					
	1	1.200,00	0,00	0,00	1.027,30	172,70	
250.6100		Veranstaltungskosten					
	1	3.800,00	0,00	0,00	3.381,49	418,51	
260.6170		Kosten für Kulturarbeit					
	1	0,00	0,00	0,00	0,00	0,00	
270.6100		Kosten Partnerschaften					
	1	600,00	0,00	0,00	259,38	340,62	
271.6100		Veranstaltungskosten					
	1	6.100,00	0,00	0,00	5.874,37	225,63	
400.7000		Zuschüsse an Jugendorganisationen					
	1	0,00	0,00	0,00	0,00	0,00	
500.8400		Erwerb von Sachvermögen ab 1.000 EURO					
	1	4.000,00	0,00	0,00	4.007,56	-7,56	
Mittel Gebend / Nehmend :		113.350,00 *	0,00 *	0,00 *	112.097,56 *	1.252,44 *	
Mittel im Deckungskreis :		119.246,71**	0,00**		112.097,56**	7.149,15**	

Legende: alle währungsrelevanten Beträge in EUR

Mittel aus Haushaltsresten a.Vj. werden im Deckungskreis - lt. Anwenderstammdaten - nicht berücksichtigt.

Mittel aus üpl./apl. Bewilligungen werden im Deckungskreis - lt. Anwenderstammdaten - nicht berücksichtigt.

**0100 K-Kombinierter Deckungskreis**
(Mehreinnahmen berechtigen zu Mehrausgaben)

Haushaltsstelle	Bezeichnung		Mittel im Deckungskreis		Bewirtschaftung im Deckungskreis		
	Anzahl Konten	Haushaltsmittel	davon gesperrt		Sollübertr./ZvE.	bisher verfügt	noch verfügbar
Gebend							
100.1020		Leihgebühren für Fahrzeuge					
	1	166,52			0,00		166,52
100.1030		Leihgebühren für Geräte					
	1	190,40			0,00		190,40
100.1050		Inserate, Werbeeinnahmen, Sponsoring					
	1	0,00			0,00		0,00
100.2100		Zuschuss des Landkreises					
	1	0,00			0,00		0,00
100.2444		Erstattungen BFD					
	1	40,00			0,00		40,00
500.1500		Zinsen					
	1	733,91			0,00		733,91
500.1610		Vermischte Einnahmen					
	1	0,00			0,00		0,00
500.2510		Entnahme aus Betriebsmittelrücklagen					
	1	0,00			0,00		0,00
500.2520		Entnahme aus zweckgebundenen Rücklagen					
	1	0,00			0,00		0,00
Mittel Gebend :		1.130,83 *	0,00 *		0,00 *	0,00 *	1.130,83 *
Nehmend							
500.8310		Zuführungen zur Betriebsmittelrücklage					
	1				0,00	0,00	0,00
Mittel Nehmend :					0,00 *	0,00 *	0,00 *
Gebend / Nehmend							
100.4000		Entschädigungen an den Vorstand					
	1	3.025,00	0,00		0,00	3.025,00	0,00
100.4110		Vergütungen an planmäßige Angestellte laut Stellenplan					
	1	0,00	0,00		0,00	0,00	0,00
100.4400		Aushilfen					
	1	7.700,00	0,00		0,00	7.579,91	120,09
100.4700		Bezüge BFD					
	1	2.800,00	0,00		0,00	2.824,00	-24,00
100.5100		Geschäftsbedarf					
	1	4.350,00	0,00		0,00	4.215,40	134,60
100.5160		Öffentlichkeitsarbeit					
	1	2.400,00	0,00		0,00	2.276,05	123,95
100.5200		Fahrzeuge					
	1	5.000,00	0,00		0,00	4.324,60	675,40
100.5300		Geräte					
	1	1.200,00	0,00		0,00	1.284,59	-84,59
100.5360		Beschaffung von geringwertigen Geräten					
	1	0,00	0,00		0,00	0,00	0,00
100.5370		Miete und Leasing von Geräten					
	1	0,00	0,00		0,00	0,00	0,00
100.5500		Reisekosten					
	1	150,00	0,00		0,00	64,00	86,00

Legende: alle währungsrelevanten Beträge in EUR

Mittel aus Haushaltsresten a.Vj. werden im Deckungskreis - lt. Anwenderstammdaten - nicht berücksichtigt.

Mittel aus üpl./apl. Bewilligungen werden im Deckungskreis - lt. Anwenderstammdaten - nicht berücksichtigt.



0100 K-Kombinierter Deckungskreis
(Mehreinnahmen berechtigen zu Mehrausgaben)

Haushaltsstelle	Bezeichnung	Mittel im Deckungskreis		Bewirtschaftung im Deckungskreis			
		Anzahl Konten	Haushaltsmittel	davon gesperrt	Sollübertr./ZvE.	bisher verfügt	noch verfügbar
100.5600	Versicherungen, Beratungskosten Dienstleistungen	1	1.400,00	0,00	0,00	1.875,20	-475,20
100.5900	Vermischte Ausgaben	1	0,00	0,00	0,00	0,00	0,00
100.6100	Veranstaltungskosten	1	1.500,00	0,00	0,00	2.260,77	-760,77
Mittel Gebend / Nehmend :			29.525,00 *	0,00 *	0,00 *	29.729,52 *	-204,52 *
Mittel im Deckungskreis :			30.655,83**	0,00**		29.729,52**	926,31**

*** Ende der Liste ***



Feststellung des Ergebnisses der Haushaltsrechnung für 2024

Haushaltsergebnis	
EUR	
Einnahmen	
Solleinnahmen (= Anordnungssoll)	147.130,87
+ neue Haushaltseinnahmereste	
./. Abgang alter Haushaltseinnahmereste	
./. Abgang alter Kasseneinnahmereste	0,00
Summe bereinigter Solleinnahmen	147.130,87
Ausgaben	
Sollausgaben (= Anordnungssoll)	147.130,87
+ neue Haushaltsausgabereste	0,00
./. Abgang alter Haushaltsausgabereste	0,00
./. Abgang alter Kassenausgabereste	0,00
Summe bereinigter Sollausgaben	147.130,87
<hr/>	
Unterschied	
Etwaiger Unterschied bereinigte Solleinnahmen	0,00
./. bereinigte Sollausgaben	
Fehlbetrag	

Es wird bestätigt, dass keine anderen Einnahmen und Ausgaben, als in dieser Jahresrechnung aufgeführt, angefallen sind.

Kreisjugendring Starnberg, 28.03.2025



Kassenmässiger Abschluss zur Haushaltsrechnung für 2024

Datum : 20.02.25

Haushalt

EUR

EINNAHMEN

Kassenreste aus Vorjahren	2.591,60
Abgang Kassenreste aus Vorjahren	0,00
bereinigte Kassenreste aus Vorjahren	2.591,60
Anordnungs-Soll Haushaltseinnahmereste aus Vorjahren	
Anordnungs-Soll laufendes Haushaltsjahr	143.796,10
Summe Anordnungssoll	143.796,10
Ist-Einnahmen	145.421,50
Kasseneinnahmereste	966,20

AUSGABEN

Kassenreste aus Vorjahren	2.591,60
Abgang Kassenreste aus Vorjahren	0,00
bereinigte Kassenreste aus Vorjahren	2.591,60
Anordnungs-Soll auf Haushaltsausgabereste aus Vorjahren	0,00
Anordnungs-Soll auf laufendes Haushaltsjahr	147.130,87
Summe Anordnungssoll	147.130,87
Ist-Ausgaben	149.041,73
Kassenausgabereste	680,74

**ISTÜBERSCHUSS(+)/
ISTFEHLBETRAG(-)**

-3.620,23

Verwahrungen

EUR

Ist-Einnahmen	32.429,14
Ist-Ausgaben	24.961,99
BUCHMÄSSIGER BESTAND	7.467,15

GESAMTBESTAND:

3.846,92

(Haushalt + Verwahrungen)

**Gegenprobe 1**

EUR

Abschlussverbesserungen (Minderausgaben bzw. Mehreinnahmen im Vergleich zum HH-Ansatz)

Mehr Soll-Einnahmen	9.088,10
Weniger Soll-Ausgaben	6.420,55
Abgänge bei KAR a. Vj.	0,00
Abgänge bei HAR a. Vj.	0,00
neue HER	

Summe 1 **15.508,65**

Abschlussverschlechterungen (Mindereinnahmen bzw. Mehrausgaben im Vergleich zum HH-Ansatz)

Mehr Soll-Ausgaben	7.276,42
Weniger Soll-Einnahmen	11.567,00
Abgänge bei KER a. Vj.	0,00
Abgänge bei HER a. Vj.	
neue HAR	0,00
Haushalts-Fehlbedarf	-3.334,77

Summe 2 **15.508,65**

SOLLERGEBNIS

(Summe 1 ./. Summe 2)

0,00**Gegenprobe 2**

EUR

Sollbestand	3.334,77
Istbestand	-3.620,23
KER zum Vortrag	966,20
HER zum Vortrag	0,00

Summe 1 **680,74**

KAR zum Vortrag	680,74
HAR zum Vortrag	0,00

Summe 2 **680,74**

SOLLERGEBNIS

(Summe 1 ./. Summe 2)

0,00



Haushalts-, Kassen-, Rechnungswesen

Protokoll der Vorlaufdaten

Kontenliste Verwahrkonten

Komplettliste

Auswertung erstellt am 28.03.2025

Auswertung erstellt durch Kassenleiterin

Auswertung erstellt für HHJ 2024

Auswertungsparameter

für Gemeinde(n) Von **00 Kreisjugendring Starnberg**
Bis **00 Kreisjugendring Starnberg**

Druck Kontenbezeichnung **Aktiviert**

Konten Von **00000001**
Bis **99999999**

Druck über Kontengruppen **Alle**



Kontonummer	Bezeichnung	Kassenrest a.Vj.	Abgang KR. a.Vj.	bereinigter Kassenrest a.Vj.	AO-Soll vorgemerkt	AO-Soll ausgeführt	AO-Soll gesamt	Ist	Kassenrest neu
000000001 Umsatzsteuer an BJR									
Einnahmen		579,70	0,00	579,70	0,00	0,00	0,00	579,70	0,00
Ausgaben		0,00	0,00	0,00	0,00	1.394,94	1.394,94	1.394,94	0,00
E./I./A		579,70	0,00	579,70	0,00	-1.394,94	-1.394,94	-815,24	0,00
000000002 Fehlüberweisungen									
Einnahmen		0,00	0,00	0,00	0,00	986,10	986,10	986,10	0,00
Ausgaben		0,00	0,00	0,00	0,00	986,10	986,10	986,10	0,00
E./I./A		0,00	0,00	0,00	0,00	0,00	0,00	0,00	0,00
000000003 Verwahrgen Rücklage									
Einnahmen		0,00	0,00	0,00	0,00	6.656,00	6.656,00	6.656,00	0,00
Ausgaben		0,00	0,00	0,00	0,00	6.656,00	6.656,00	6.656,00	0,00
E./I./A		0,00	0,00	0,00	0,00	0,00	0,00	0,00	0,00
000000010 Vorschüsse									
Einnahmen		0,00	0,00	0,00	0,00	23.882,39	23.882,39	23.882,39	0,00
Ausgaben		0,00	0,00	0,00	0,00	15.600,00	15.600,00	15.600,00	0,00
E./I./A		0,00	0,00	0,00	0,00	8.282,39	8.282,39	8.282,39	0,00
000000015 Auslage - Amt usw.									
Einnahmen		0,00	0,00	0,00	0,00	324,95	324,95	324,95	0,00
Ausgaben		0,00	0,00	0,00	0,00	324,95	324,95	324,95	0,00
E./I./A		0,00	0,00	0,00	0,00	0,00	0,00	0,00	0,00
000000030 Jugendherbergswerk									
Einnahmen		0,00	0,00	0,00	0,00	0,00	0,00	0,00	0,00
Ausgaben		0,00	0,00	0,00	0,00	0,00	0,00	0,00	0,00
E./I./A		0,00	0,00	0,00	0,00	0,00	0,00	0,00	0,00
Verwahr - Gesamt									
Einnahmen		579,70*	0,00*	579,70*	0,00*	31.849,44*	31.849,44*	32.429,14*	0,00*
Ausgaben		0,00*	0,00*	0,00*	0,00*	24.961,99*	24.961,99*	24.961,99*	0,00*
E./I./A		579,70*	0,00*	579,70*	0,00*	6.887,45*	6.887,45*	7.467,15*	0,00*

*** Ende der Liste ***

Verzeichnis der unerledigten Vorschüsse und Verwahrungen,

Da CIPKOM nur Gesamtsummen je HHSt übernimmt, sind die Einzelvorgänge bei den VV-Konten hier darzustellen.
 Damit kann auch in den Folgejahren das Entstehen der Vorgänge besser nachvollzogen werden und es kann nachgewiesen werden, weshalb die Einnahmen/Ausgaben noch nicht abgewickelt werden konnten.
 Bei Gehaltsbestandteilen genügt die Angabe des verbleibendes Gesamtbetrages je VV-Konto.

VV-Konto	HHJ	BelNr	Grund der Zahlung und Zahlungspflichtiger	Im Haushaltsjahr entstandener neuer VV-Vorgang oder aus Vorjahren übernommener Vorgang (dass bitte HHJ (Sp 2) angeben)		Abwicklungen im HHJ			Übernahmen in Folgejahr	
				Einnahme (ursprüngliche Buchung)	Ausgabe (ursprüngliche Buchung)	BelNr	Einnahme (ursprüngliche Buchung)	Ausgabe (ursprüngliche Buchung)	Einnahme (ursprüngliche Buchung)	Ausgabe (ursprüngliche Buchung)
				EUR, Ct	EUR, Ct		EUR, Ct	EUR, Ct	EUR, Ct	EUR, Ct
1	2	3	4	5	6	7	8	9	10	11
1	2024	2	voraussichtliche Umsatzsteuerrückerstattung		815,24 €				815,24 €	
10	2024	14	Rest Demokratiebudget	8.282,39 €						8.282,39 €
			Summe:							



Kontenliste Verwahrkonten

ZW-Umleitung / Schwebeposten

erstellt am: **13.03.2025**

erstellt für HH-Jahr: **2024**

Seite : 1

erstellt von: **SB**

Gemeinde : **00 Kreisjugendring Starnberg**

Konto - Nr.	Konto - Bezeichnung	Einnahmen -	Ausgaben =	Bestand
000 00100	Schwebekosten	0,00	0,00	0,00
000 00101		850,00	850,00	0,00

Übersicht über den Stand der Rücklagen und Schulden

I. Rücklagennachweis

Zweck der Rücklage	Bestand am 1.1.	Zuführung	Entnahme	Bestand am 31.12.
	2024			2024
	EUR, Ct.	EUR, Ct.	EUR, Ct.	EUR, Ct.
1	2	3	4	5
Betriebsmittelrücklage	42.720,63 €		3.334,77 €	39.385,86 €
Zweckgebunden zur Förderung der aktiven Jugendarbeit	42.000,00 €			42.000,00 €
Zweckgebundene Rücklagen	8.000,00 €	3.000,00 €		11.000,00 €
				- €
				- €
				- €
Gesamt	92.720,63 €	3.000,00 €	3.334,77 €	92.385,86 €

II. Anlage der Rücklagen

Anlageform	Betrag zum 31.12.	Erläuterungen
	2024	
	EUR, Ct.	
1	2	3
Festgeld (UmweltBank)	67.720,63 €	
Sparbuch	28.000,00 €	
Sollzuführung oder Sollentnahme lt Jahresrechnung	- 3.334,77 €	Sollentnahme
Gesamt	92.385,86 €	

III. Schuldennachweis

Gläubiger und Bezeichnung der Schulden	Höhe der Schulden	Tilgung im Haushaltsjahr	Angaben, bis wann die Schulden refinanziert sind
	EUR, Ct.	EUR, Ct.	
1	2	3	4
Gesamt			

Kreisjugendring Starnberg
des Bayerischen Jugendrings K.d.ö.R
gewählte Rechnungsprüfer/innen

Prüfung der Jahresrechnung des Kreisjugendrings Starnberg

Bevor die die Jahresrechnung des KJR/SJR der durch den Vorstand festgestellt werden kann, ist sie durch die gewählten Rechnungsprüfer/innen zu prüfen (§ 28 Abs. 4 FO—HOL/S).

Im Berichtsjahr wurde keine unvermutete Kassenprüfung durchgeführt:
Über Ergebnisse wurde der/die Haushaltsverantwortliche gesondert unterrichtet.

Haushaltsergebnis

Das Ergebnis der Jahresrechnung 2024 des KJR/SJR/BezJR schließt in den Einnahmen und Ausgaben mit **147.130,87 EUR**.

- Das Ergebnis ist ausgeglichen
- Es ergibt sich ein Überschuß Fehlbetrag in Höhe von 3.334,77 **EUR**.
- Kassenmäßiger Abschluss und Haushaltsrechnung sind ordnungsgemäß aufgestellt, das Ergebnis ist richtig ausgewiesen.
- Die aus dem Vorjahr übernommenen Kassenreste (Forderungen/Verbindlichkeiten) sind im Ist erfüllt oder soweit notwendig, in Abgang gestellt worden.
- Die neuen Kassenreste bewegen sich im erwarteten und in einem vertretbaren Rahmen. Sie wurden richtig in die Bücher des Folgejahres übernommen.
- Von den Minderausgaben bei Investitionen wurden neue Haushaltsreste in Höhe von **EUR** gebildet.
- Bei anderen Haushaltsstellen wurden von den Minderausgaben neue Haushaltsreste gebildet in einer Gesamthöhe von **EUR**.
- Haushaltsreste aus Vorjahren wurden, soweit sie nicht verbraucht wurden in Abgang gestellt. Die Haushaltsreste aus Vorjahren für Investitionen wurden verbraucht.
- In den Vorjahren ausgewiesene Haushaltsüberschüsse/-fehlbeträge wurden abgewickelt:

Einhaltung des Haushalts

Nur Haushaltsplan

- Der Haushaltsplan wurde unter Einbeziehung eventueller Veränderungen im Nachtragshaushalt und im Rahmen der Deckungsvermerke eingehalten.
- Zu überplanmäßigen Ausgaben kam es bei folgenden Haushaltsstellen

HhSt:	Bezeichnung	ÜPL/APL	Bemerkung

- Die üpl./apl. Ausgaben waren unabweisbar und ihre Deckung war gewährleistet.
- Der Vorstand hat den üpl./apl Ausgaben zugestimmt.
-

Rücklagen und Schulden

Nur Haushaltsplan

- Die Rücklagen, die im Rücklagennachweis ausgewiesen sind, werden bestätigt.
Der Rücklagen- und Schuldennachweis ist korrekt geführt.
- Die Betriebsmitteirücklage ist angemessen.
- Die mittelfristige Verwendung der Rücklagen für übergeordnete Ausgabenzwecke (zweckgebundene Rücklagen) erscheint sichergestellt.
- Die zweckgebundenen Rücklagen sind weiterhin notwendig.
- Der Jugendring hat zum 31.12. Schulden für aufgenommene Kredite in Höhe von EUR.

Nachweis des Sachvermögens

- Es wird bestätigt, dass der Nachweis des Sachvermögens ordnungsgemäß erfolgt.

Vorschüsse und Verwahrungen

- Verwahrungen und Vorschüsse wurden, soweit sie unerledigt sind, ordnungsgemäß in das Folgejahr übernommen.

Unserer Belegprüfung erbrachte folgende Ergebnisse:

Schlußvermerk:


Dem Vorstand wird empfohlen, die Jahresrechnung 2024 festzustellen.

Die aussagekräftige Zusammenfassung der Jahresrechnung zur Vorlage an die die Vollversammlung kann auf der Grundlage dieser Jahresrechnung entwickelt werden.


Starnberg,
Ort,

26.02.2025
Datum

Name/n der gewählten Rechnungsprüfer/innen
Thomas Beigel



Nadine Wackerl



Prüfungsvermerk zur aussagekräftigen Zusammenfassung der Jahresrechnung für das Haushaltsjahr

Grundlage der hier vorgelegten aussagekräftige Zusammenfassung der Jahresrechnung ist die vom Vorstand in der Sitzung vom 20.02.2025 festgestellte Haushaltsrechnung und des kassenmäßigen Abschlusses mit den für den Jahresrechnung erforderlichen Unterlagen, die von uns geprüft wurde. Der Vorstand hat unseren Prüfungsbericht in ausreichender Form behandelt.
Zur aussagekräftigen Zusammenfassung der Jahresrechnung wird von uns folgender Prüfungsvermerk abgegeben (§ 28 Abs. 6 FO-HPL/S):

1. Feststellung des Haushaltsergebnisses

Das Ergebnis der Jahresrechnung 2024 des KJR/SJR/BezJR schließt in den Einnahmen und Ausgaben mit 147.130,87 EUR.

Das Ergebnis ist ausgeglichen.

Es ergibt sich ein Überschuß Fehlbetrag in Höhe von 3.334,77 EUR.

Die Richtigkeit des Ergebnisses wird bescheinigt.

2. Beachtung des Haushalts

Der beschlossene Haushaltsplan wurde beachtet. Soweit es zu über- oder außerplanmäßigen Ausgaben gekommen ist, waren diese notwendig. Sie sind durch Mehreinnahmen oder Einsparungen finanziert, der Vorstand hat die über- und außerplanmäßigen Ausgaben beschlossen.

3. Rücklagen- und Schulden, Vermögensnachweis

Die Rücklagen sind der Höhe nach begründet, der Schuldennachweis ist korrekt, für das Sachvermögen wird ein ordnungsgemäßer Nachweis geführt.



Der Vollversammlung wird empfohlen, die Jahresrechnung 2024 festzustellen.

Starnberg, den 26.02.2025

Name/n der gewählten Rechnungsprüfer/innen

Thomas Beigel

Nadine Wackerl





Kreisjugendring Starnberg

Inventarverzeichnis

Anzahl	Gerät	Hersteller/TYP	Betrag in Euro	Anschaffung
Büroausstattung				
1	Falzmaschine	Novapli 232	789,21 €	15.06.93
1	Tresor	Mels-Metall	704,41 €	01.12.95
1	Kaffeevollautomat	Jura Impressa 7	952,40 €	18.12.08
3	Monitore	DELL 2209WA	764,87 €	08.12.09
1	PC + Tastaturen	OptiPlex 360 MT	1.437,12 €	08.12.09
1	Tisch	Sonderanfertigung	974,10 €	17.12.10
2	Regale	Sonderanfertigung	551,59 €	17.12.10
1	Mikrowelle	Silver Star	59,99 €	28.12.11
Technik				
4	Funkgeräte	Alan 421	129,80 €	02.07.03
1	DVD- Spieler	Sony	111,00 €	28.11.04
1	externe Festplatte	Trextor 250 GB	88,00 €	06.10.06
1	Beamer	Geha compact 216 (defekt)	1.053,15 €	18.05.07
1	Megaphon	Monacor TM-25	59,00 €	07.11.06
1	Festplatte		75,99 €	10.03.08
1	Geocaching	Garmin eTrex	794,97 €	04.11.09
1	Laptop	Latitude E5500 Intel Core 2 Duo	1.069,81 €	08.12.09
1	Beamer	Acer P1201	449,70 €	12.10.11
1	Navigationssystem	Garmin Nüvi 1490 LMT	169,00 €	20.12.11
1	Laptop	HP 630 Business A1E25EA	389,84 €	19.04.12
1	PC, Tastatur & Maus	OptiPlex 7010 MT, Mini Tower	556,33 €	10.12.13
1	Sound Master	LD Systems Roadboy	408,41 €	12.11.13
1	Bridgekamera	Sony	204,89 €	23.12.14
1	PlayStation 3	Sony	242,95 €	04.08.14
1	Beamer	Optoma	1.405,99 €	27.12.17
5	VR-Brillen	Oculus Quest 2	2.995,00 €	04.11.22
1	PS4		384,90 €	04.11.22
1	Hockerkocher	Hockerkocher 7kw	428,40 €	27.12.22
2	Wärmebildkameras	Seek Thermal Compact PRO	1.162,22 €	21.12.22
10	Laptops	Notebook i5.6Gen	1.989,99 €	24.10.22
Geräte und Material				
1	Buttonmaschine + Zubehör	IBP Schollenberger	576,91 €	24.07.08
1	Rollrutsche		1.325,78 €	01.12.98
3	Doppel-Pedalos	Sport Thieme	447,89 €	22.06.00
2	Pedalos		196,00 €	22.11.10
4	Transportkisten		680,90 €	27.12.01
1	Transportkiste		120,00 €	17.07.06
1	Riesenmühle Spiel		500,00 €	06.04.06
1	Riesen Mensch-Ärgere		500,00 €	06.04.06
1	Schminkkoffer		220,00 €	10.05.06
1	4 Gewinnt	Mega Mach	176,52 €	11.05.06
8	Kindersitze (3-teilig)		791,96 €	28.06.06
1	4 Gewinnt	Mega Mach	207,00 €	10.10.07
1	4 Gewinnt		145,90 €	27.06.14

1	Luftblasgerät		250,69 €	18.05.06
1	Erdball	1 m	135,00 €	01.08.08
1	Erdball	2 m	489,00 €	30.05.06
2	Swingcarts	Sport Thieme	538,00 €	01.07.07
2	Riesenmikado	80 cm	59,00 €	30.07.07
1	Balancekreisel		299,00 €	15.10.07
2	Bayrisch Golf	Sonderanfertigung	148,56 €	07.05.10
3	Zelte	Rundzelt Columbia mit Boden	2.112,00 €	10.11.10
1	Crossgolf		145,60 €	28.10.09
3	Festzeltgarnituren		558,88 €	02.11.09
1	Kletterkiste	Kletterausrüstung	474,38 €	20.11.09
2	Beachflags KJR		592,62 €	18.11.08
1	Ziehtau	Sport Thieme	112,40 €	17.06.11
1	Siegerpodest aus Holz	Sonderanfertigung	483,06 €	25.02.11
1	Pavillon 3m x 6m	Mastertent	3.096,38 €	02.07.09
1	Fühlparcour + Rollkisten	Sonderanfertigung	4.106,07 €	07.07.09
1	Kriechtunnel	Sport Thieme	163,00 €	23.07.10
1	Jenga Wackelturm in Box		132,23 €	10.11.10
1	KUBB-Wikingerspiel in Box		86,23 €	10.11.10
1	Zelt groß	Rolf K Stahl 5,05x6,75	2.180,00 €	12.12.02
1	Dartscheibe + Anhänger	Sonderanfertigung	11.324,34 €	30.10.18
1	Megaphon	Monacor	112,85 €	15.03.12
1	Airbrushausstattung (Tattoos)	Eulenspiegel	561,53 €	02.07.12
5	Zelte	High Peak Zelt Nevada	310,95 €	23.07.13
1	Papierstanze Buttonmaschine	Schollenberger	178,38 €	04.01.13
1	Paellagrill (Pfanne + Gestell)		134,95 €	26.08.14
4	Spiegelkisten		262,82 €	16.12.14
1	Bauklötze mit Zubehör		7.014,50 €	16.04.14
4	Liegestühle (Freizeiten)	IKEA	199,92 €	30.01.14
1	Feuerschale	BauMax	76,48 €	28.08.14
1	Grasski	Eigenbau	97,35 €	12.10.15
1	Entenangeln Spiel	Amazon, Hagebau, Eigenbau	248,35 €	April 2015
1	Eisstöcke	Shopmark Seefeld	240,00 €	Dezember 2015
1	Wasserrutsche	Planen Mayr (Eigenanfertigung)	540,26 €	Dezember 2016
1	Bus	Renault Traffic (verkauft)	27.259,58 €	21.04.16
1	Bandsäge	Scheppach	149,00 €	16.03.21
1	Beamer	Optoma	1.405,99 €	27.12.17
1	heißer Draht	Eigenbau	105,82 €	03.05.17
2	Pavillons	Mastertent 3 x3m Silber Serie 50	5.367,02 €	13.09.22

Haushalt

2025

Haush.- stelle	Bezeichnung	Ansätze EUR		Finanzplanungswerte EUR		
		2024	2025	2026	2027	2028
100	Geschäftsführung					
	Einnahmen					
.1020	Leihgebühren für Fahrzeuge	1.800	*****	0	0	0
.1030	Leihgebühren für Geräte	6.600	*****	0	0	0
.1050	Inserate, Werbeeinnahmen, Sponsoring	0	0	0	0	0
.1710	Umsatzsteuer - voller Satz	0	0	0	0	0
.1720	Umsatzsteuer - halber Satz	0	0	0	0	0
.1750	Umsatzsteuer - zu unrecht ausgewiesen	0	0	0	0	0
.1760	Umsatzsteuerrückerstattung vom Finanzamt	0	0	0	0	0
.2100	Zuschuss des Landkreises	20.000	20.000	0	0	0
.2444	Erstattungen BFD	1.200	3.700	0	0	0
	Einnahmen	29.600	23.700	0	0	0
	Ausgaben					
.4000	Entschädigungen an den Vorstand	3.025	3.050	0	0	0
.4110	Vergütungen an planmäßige Angestellte laut Stellenplan	0	0	0	0	0
.4400	Aushilfen	7.700	7.920	0	0	0
.4700	Bezüge BFD	2.800	8.600	0	0	0
.5100	Geschäftsbedarf	4.350	4.500	0	0	0
.5160	Öffentlichkeitsarbeit	2.400	1.400	0	0	0
.5200	Fahrzeuge	5.000	*****	0	0	0
.5300	Geräte	1.200	*****	0	0	0
.5360	Beschaffung von geringwertigen Geräten	0	*****	0	0	0
.5370	Miete und Leasing von Geräten	0	*****	0	0	0
.5500	Reisekosten	150	100	0	0	0
.5600	Versicherungen, Beratungskosten Dienstleistungen	1.400	2.130	0	0	0
.5710	Vorsteuer - voller Satz	0	0	0	0	0
.5720	Vorsteuer - halber Satz	0	0	0	0	0
.5750	Umsatzsteuer-Nachzahlung	0	0	0	0	0
.5760	Umsatzsteuer Nachzahlung	0	0	0	0	0
.5810	Verfügungsmittel Vorsitzende/r	400	400	0	0	0
.5900	Vermischte Ausgaben	0	0	0	0	0
.6100	Veranstaltungskosten	1.500	2.300	0	0	0
	Ausgaben	29.925	30.400	0	0	0
	UAB 100	Zu-/Überschuß	-325	-6.700	0	0
	Einnahmen	29.600	23.700	0	0	0
	Ausgaben	29.925	30.400	0	0	0
	AB 10	Zu-/Überschuß	-325	-6.700	0	0

Haush.- stelle	Bezeichnung	Ansätze EUR		Finanzplanungswerte EUR		
		2024	2025	2026	2027	2028
120	Verleih, Service					
	Einnahmen					
.1020	Leihgebühren für Fahrzeuge	****	2.000	0	0	0
.1030	Leihgebühren für Geräte	****	6.600	0	0	0
.1710	Umsatzsteuer - voller Satz	****	0	0	0	0
.1720	Umsatzsteuer - halber Satz	****	0	0	0	0
.1750	Umsatzsteuer - zu unrecht ausgewiesen	****	0	0	0	0
	Einnahmen	0	8.600	0	0	0
	Ausgaben					
.5200	Fahrzeuge	****	3.600	0	0	0
.5300	Geräte	****	800	0	0	0
.5360	Beschaffung von geringwertigen Geräten (unter 1.000 Euro)	****	0	0	0	0
.5710	Vorsteuer - voller Satz	****	0	0	0	0
.5720	Vorsteuer - halber Satz	****	0	0	0	0
.5750	Umsatzsteuer-Nachzahlung	****	0	0	0	0
.5760		****	0	0	0	0
	Ausgaben	0	4.400	0	0	0
UAB 120	Zu-/Überschuß	0	4.200	0	0	0
	Einnahmen	0	8.600	0	0	0
	Ausgaben	0	4.400	0	0	0
AB 12	Zu-/Überschuß	0	4.200	0	0	0
	Einnahmen	29.600	32.300	0	0	0
	Ausgaben	29.925	34.800	0	0	0
EP 1	Zu-/Überschuß	-325	-2.500	0	0	0

Haush.- stelle	Bezeichnung	Ansätze EUR		Finanzplanungswerte EUR		
		2024	2025	2026	2027	2028
200	Aktivitäten					
	Einnahmen					
.2100	Zuschuss des Landkreises	40.000	40.000	0	0	0
	Einnahmen	40.000	40.000	0	0	0
	Ausgaben					
.4810	Honorare an Betreuer/innen	13.350	14.400	0	0	0
.4820	Honorare für Referate, Kursleitung, Moderation	3.800	3.500	0	0	0
	Ausgaben	17.150	17.900	0	0	0
UAB 200	Zu-/Überschuß	22.850	22.100	0	0	0
	Einnahmen	40.000	40.000	0	0	0
	Ausgaben	17.150	17.900	0	0	0
AB 20	Zu-/Überschuß	22.850	22.100	0	0	0

Haush.- stelle	Bezeichnung	Ansätze EUR		Finanzplanungswerte EUR		
		2024	2025	2026	2027	2028
210	Mitarbeiter- und Jugendbildungsmaßnahmen					
	Einnahmen					
.1120	Teilnahmebeiträge bei Seminaren Mitarbeiter- und Jugendbildung	750	4.550	0	0	0
.2000	Zuschüsse des Bayerischen Jugendrings und des Bezirksjugendrings	15.000	3.000	0	0	0
	Einnahmen	15.750	7.550	0	0	0
	Ausgaben					
.6130	Kosten von Seminaren	13.500	15.000	0	0	0
	Ausgaben	13.500	15.000	0	0	0
	UAB 210	Zu-/Überschuß	2.250	-7.450	0	0
	Einnahmen	15.750	7.550	0	0	0
	Ausgaben	13.500	15.000	0	0	0
	AB 21	Zu-/Überschuß	2.250	-7.450	0	0

Haush.- stelle	Bezeichnung	Ansätze EUR		Finanzplanungswerte EUR		
		2024	2025	2026	2027	2028
220	Intern. Maßnahmen/Studienfahrten					
	Einnahmen					
.1130	Teilnahmebeiträge int. Jugendbegegnung	0	0	0	0	0
	Einnahmen	0	0	0	0	0
	Ausgaben					
.6100	Kosten int. Jugendbegegnung	0	0	0	0	0
	Ausgaben	0	0	0	0	0
UAB 220	Zu-/Überschuß	0	0	0	0	0
	Einnahmen	0	0	0	0	0
	Ausgaben	0	0	0	0	0
AB 22	Zu-/Überschuß	0	0	0	0	0

Haush.- stelle	Bezeichnung	Ansätze EUR		Finanzplanungswerte EUR		
		2024	2025	2026	2027	2028
230	Kinder u. Jugendferienmaßnahmen					
	Einnahmen					
.1110	Teilnahmebeiträge Tagesveranstaltungen	0	0	0	0	0
.1130	Teilnahmebeiträge bei Freizeitmaßnahmen	42.600	59.000	0	0	0
	Einnahmen	42.600	59.000	0	0	0
	Ausgaben					
.6140	Kosten von Freizeiten, Fahrten	52.000	59.500	0	0	0
	Ausgaben	52.000	59.500	0	0	0
	UAB 230	Zu-/Überschuß	-9.400	-500	0	0
231	Familienfreizeiten					
	Einnahmen					
.1130	Teilnahmebeiträge bei Freizeitmaßnahmen	3.600	3.600	0	0	0
	Einnahmen	3.600	3.600	0	0	0
	Ausgaben					
.6140	Kosten von Freizeiten, Fahrten	15.000	15.000	0	0	0
	Ausgaben	15.000	15.000	0	0	0
	UAB 231	Zu-/Überschuß	-11.400	-11.400	0	0
	Einnahmen	46.200	62.600	0	0	0
	Ausgaben	67.000	74.500	0	0	0
AB 23	Zu-/Überschuß	-20.800	-11.900	0	0	0

Haush.- stelle	Bezeichnung	Ansätze EUR		Finanzplanungswerte EUR		
		2024	2025	2026	2027	2028
240	Verschiedene Aktivitäten					
	Einnahmen					
	Einnahmen	0	0	0	0	0
	Ausgaben					
.6100	Veranstaltungskosten	1.200	2.700	0	0	0
	Ausgaben	1.200	2.700	0	0	0
	UAB 240	-1.200	-2.700	0	0	0
	Einnahmen	0	0	0	0	0
	Ausgaben	1.200	2.700	0	0	0
	AB 24	-1.200	-2.700	0	0	0

Haush.- stelle	Bezeichnung	Ansätze EUR		Finanzplanungswerte EUR		
		2024	2025	2026	2027	2028
250	Freizeithilfen, Sport					
	Einnahmen					
	Einnahmen	0	0	0	0	0
	Ausgaben					
.6100	Veranstaltungskosten	3.800	400	0	0	0
	Ausgaben	3.800	400	0	0	0
	UAB 250	-3.800	-400	0	0	0
	Einnahmen	0	0	0	0	0
	Ausgaben	3.800	400	0	0	0
	AB 25	-3.800	-400	0	0	0

Haush.- stelle	Bezeichnung	Ansätze EUR		Finanzplanungswerte EUR		
		2024	2025	2026	2027	2028
260	Außerschulische Jugendbildung					
	E i n n a h m e n					
.1160	Eintritte Kulturveranstaltungen	0	300	0	0	0
	Einnahmen	0	300	0	0	0
	A u s g a b e n					
.6170	Kosten für Kulturarbeit	0	650	0	0	0
	Ausgaben	0	650	0	0	0
UAB 260	Zu-/Überschuß	0	-350	0	0	0
	Einnahmen	0	300	0	0	0
	Ausgaben	0	650	0	0	0
AB 26	Zu-/Überschuß	0	-350	0	0	0

Haush.- stelle	Bezeichnung	Ansätze EUR		Finanzplanungswerte EUR		
		2024	2025	2026	2027	2028
270	Partnerschaften mit KJRs					
	Einnahmen					
	Einnahmen	0	0	0	0	0
	Ausgaben					
.6100	Kosten Partnerschaften	600	1.700	0	0	0
	Ausgaben	600	1.700	0	0	0
	UAB 270	Zu-/Überschuß	-600	-1.700	0	0
271	Mädchenfreizeiten					
	Einnahmen					
.1130	Teilnahmebeiträge bei Freizeitmaßnahmen	3.300	0	0	0	0
	Einnahmen	3.300	0	0	0	0
	Ausgaben					
.6100	Veranstaltungskosten	6.100	0	0	0	0
	Ausgaben	6.100	0	0	0	0
	UAB 271	Zu-/Überschuß	-2.800	0	0	0
	Einnahmen	3.300	0	0	0	0
	Ausgaben	6.700	1.700	0	0	0
	AB 27	Zu-/Überschuß	-3.400	-1.700	0	0
	Einnahmen	105.250	110.450	0	0	0
	Ausgaben	109.350	112.850	0	0	0
	EP 2	Zu-/Überschuß	-4.100	-2.400	0	0

Haush.- stelle	Bezeichnung	Ansätze EUR		Finanzplanungswerte EUR		
		2024	2025	2026	2027	2028
400	Örtliche Betreuungsmaßnahmen					
	Einnahmen					
	Einnahmen	0	0	0	0	0
	Ausgaben					
.7000	Zuschüsse an Jugendorganisationen	0	0	0	0	0
	Ausgaben	0	0	0	0	0
UAB 400	Zu-/Überschuß	0	0	0	0	0
	Einnahmen	0	0	0	0	0
	Ausgaben	0	0	0	0	0
AB 40	Zu-/Überschuß	0	0	0	0	0
	Einnahmen	0	0	0	0	0
	Ausgaben	0	0	0	0	0
EP 4	Zu-/Überschuß	0	0	0	0	0

Haush.- stelle	Bezeichnung	Ansätze EUR		Finanzplanungswerte EUR		
		2024	2025	2026	2027	2028
500	Allgemeines Finanzwesen					
	Einnahmen					
.1400	Verkaufseinnahmen unter 1000 Euro	0	0	0	0	0
.1500	Zinsen	200	600	0	0	0
.1610	Vermischte Einnahmen	0	0	0	0	0
.1710	Umsatzsteuer - voller Satz	0	0	0	0	0
.1720	Umsatzsteuer - halber Satz	0	0	0	0	0
.1750	Umsatzsteuer - zu unrecht ausgewiesen	0	0	0	0	0
.1760	Umsatzsteuerrückerstattung vom Finanzamt	0	0	0	0	0
.2311	Bußgeldzuweisungen der Gerichte	100	0	0	0	0
.2312	Spenden	300	100	0	0	0
.2510	Entnahme aus Betriebsmittelrücklagen	10.825	10.000	0	0	0
.2520	Entnahme aus zweckgebundenen Rücklagen	0	0	0	0	0
.2600	Verkaufserlös über 1000 Euro	0	0	0	0	0
.2700	Zuschüsse für Investitionen	0	0	0	0	0
	Erwerb Sachvermögen und Baumaßnahmen					
.2900	Haushaltsüberschuß aus Vorjahren	0	0	0	0	0
.2950	Buchmäßiger Kassenistbestand	0	0	0	0	0
	Einnahmen	11.425	10.700	0	0	0
	Ausgaben					
.5710	Vorsteuer - voller Satz	0	0	0	0	0
.5720	Vorsteuer - halber Satz	0	0	0	0	0
.5750	Umsatzsteuer-Nachzahlung	0	0	0	0	0
.5760	Umsatzsteuer Nachzahlung	0	0	0	0	0
.8310	Zuführungen zur Betriebsmittelrücklage	0	0	0	0	0
.8320	Zuführung zu zweckgebundenen Rücklagen	3.000	0	0	0	0
.8400	Erwerb von Sachvermögen ab 1.000 EURO	4.000	5.800	0	0	0
.8900	Haushaltsfehlbetrag aus Vorjahren	0	0	0	0	0
.8950	Buchmäßiger Kassenminusbestand	0	0	0	0	0
	Ausgaben	7.000	5.800	0	0	0
	UAB 500	Zu-/Überschuß	4.425	4.900	0	0
		Einnahmen	11.425	10.700	0	0
		Ausgaben	7.000	5.800	0	0
	AB 50	Zu-/Überschuß	4.425	4.900	0	0
		Einnahmen	11.425	10.700	0	0
		Ausgaben	7.000	5.800	0	0
	EP 5	Zu-/Überschuß	4.425	4.900	0	0



Gesamtplan

Zusammenfassung der Einnahmen / Ausgaben

EP		Einnahmen	Ausgaben	Einnahmen	Ausgaben
		2025	2025	2024	2024
1	Geschäftsführung	32.300	34.800	29.600	29.925
2	Aktivitäten	110.450	112.850	105.250	109.350
4	Zuschüsse an Jugendorganisationen	0	0	0	0
5	Allgemeines Finanzwesen	10.700	5.800	11.425	7.000
1 - 5	zusammen	153.450	153.450	146.275	146.275



Gesamtplan

1. Zusammenfassung der Einnahmen / Ausgaben und Verpflichtungsermächtigungen

EP		Einnahmen	Ausgaben	Einnahmen	Ausgaben
		2025	2025	2024	2024
1	Geschäftsführung	0	0	0	0
2	Aktivitäten	0	0	0	0
4	Zuschüsse an Jugendorganisationen	0	0	0	0
5	Allgemeines Finanzwesen	0	0	0	0
1 - 5	zusammen	0	0	0	0

Übersicht über den Stand der geplanten Rücklagen und Schulden

I. Geplanter Rücklagennachweis

Zweck der Rücklage	Bestand am 1.1.	Zuführung	Entnahme	möglicher Bestand am
	2025			31.12.
	EUR, Ct.	EUR, Ct.	EUR, Ct.	EUR, Ct.
1	2	3	4	5
Betriebsmittelrücklage	39.385,86 €		10.000,00 €	29.385,86 €
Zweckgebunden zur Förderung der aktiven Jugendarbeit	42.000,00 €			42.000,00 €
Zweckgebundene Rücklagen	11.000,00 €			11.000,00 €
	- €			- €
	- €			- €
	- €			- €
Gesamt	92.385,86 €	- €	10.000,00 €	82.385,86 €

II. Anlage der Rücklagen

Anlageform	möglicher Betrag zum 31.12.	Erläuterungen
	2025	
	EUR, Ct.	
1	2	3
Festgeld (UmweltBank)	54.385,86 €	
Sparbuch	28.000,00 €	
Gesamt	82.385,86 €	

III. geplanter Schuldennachweis

Gläubiger und Bezeichnung der Schulden	Höhe der Schulden	Tilgung im Haushaltsjahr	Angaben, bis wann die Schulden refinanziert sind
	EUR, Ct.	EUR, Ct.	
1	2	3	4
Gesamt			

Anstellung beim Kreisjugendring 2025

Haushaltsstelle	TVöD /Entgeltgruppe	Anzahl der Stellen	Wochenarbeits stunden	Tätigkeit
100.4400	E 2	1	6	Materialwart
100.4700	BFD	1	39	BFD

Anlage zum Haushaltsplan 2025

1. Aufwandsentschädigungen

- * Vorsitzende:r erhält 75 €
- * Stellvertreter:in erhält 50 €
- * Beisitzer:in erhält 25 €

2. Sitzungsgeld

Sitzungsgeld wird nicht ausbezahlt. Bei den Vorstandssitzungen wird eine Mahlzeit gereicht.

3. Erstattung von Fahrtkosten

- * In der Aufwandsentschädigung sind die Fahrtkosten zu den Sitzungen jeweils enthalten.
- * Für außerordentliche Sitzungen bzw. Sitzungsteilnahmen im Auftrag des Kreisjugendrings Starnberg werden Fahrtkostenentschädigung nach dem bay. Reisekostengesetz gezahlt.

Bemerkungen:

1. Der Haushaltsplan für das Haushaltsjahr 2025 wird bei den Einnahmen und Ausgaben auf
153.450,00 €
festgesetzt.
2. Anlagen des Haushaltsplanes sind Richtlinien für Aufwandsentschädigungen und Honorare.
3. Der Haushaltsplan wurde vom Kreisjugendringvorstand am 20.02.2025 vorberaten.

Er tritt rückwirkend ab 1.1.2025 in Kraft.

Starnberg, den 21.02.2025

Claus Piesch
- Vorsitzender -