

Jahresrechnung & Haushaltsentwurf

2024/2025

Jahresrechnung

2024

Haushaltsrechnung für das Haushaltsjahr 2024

1. Zusammenfassung der Einnahmen, Ausgaben

- in EUR -

| Einzelplan | Reste vom Vorjahr (K)=Kassenreste (H)=Haushaltsreste EUR | Soll --- Einnahmen - Ausgaben ./. Abgang von Vorj.-Resten (K)=Kassenreste (H)=Haushaltsreste + neue Haushaltsreste EUR | Ist EUR | Zu übertragende Reste (K)=Kassenreste (H)=Haushaltsreste EUR | Haushaltsansatz EUR | Soll --- Einnahmen - Ausgaben höher(+) weniger (-) als der Haushaltsansatz EUR | üpl. oder apl. bewilligte Ausgaben oder nach § 4 GemHV gedeckt EUR |
|--|---|--|------------|--|------------------------|---|---|
| 1 | 2 | 3 | 4 | 5 | 6 | 7 | 8 |
| 1 Geschäftsführung | | | | | | | |
| Einn. | 0,00(K) 0,00(H) | 31.194,28 | 31.194,28 | 0,00(K) 0,00(H) | 29.600,00 | 1.594,28 0,00 | 0,00 |
| Ausg. | 1.429,14(K) 0,00(H) | 31.271,87 | 32.170,27 | 530,74(K) 0,00(H) | 29.925,00 | 1.346,87 0,00 | 0,00 |
| +/- | -1.429,14(K) 0,00(H) | -77,59 | -975,99 | -530,74(K) 0,00(H) | -325,00 | 247,41 0,00 | 0,00 |
| 2 Aktivitäten | | | | | | | |
| Einn. | -752,26(K) 0,00(H) | 110.402,61 | 109.442,35 | 208,00(K) 0,00(H) | 105.250,00 | 5.152,61 0,00 | 0,00 |
| Ausg. | 173,00(K) 0,00(H) | 108.090,00 | 108.113,00 | 150,00(K) 0,00(H) | 109.350,00 | 0,00 -1.260,00 | 0,00 |
| +/- | -925,26(K) 0,00(H) | 2.312,61 | 1.329,35 | 58,00(K) 0,00(H) | -4.100,00 | 5.152,61 1.260,00 | 0,00 |
| 4 Zuschüsse an Jugendorganisationen | | | | | | | |
| Einn. | 0,00(K) 0,00(H) | 0,00 | 0,00 | 0,00(K) 0,00(H) | 0,00 | - - - - - | 0,00 |
| Ausg. | 0,00(K) 0,00(H) | 0,00 | 0,00 | 0,00(K) 0,00(H) | 0,00 | - - - - - | 0,00 |
| +/- | 0,00(K) 0,00(H) | 0,00 | 0,00 | 0,00(K) 0,00(H) | 0,00 | - - - - - | 0,00 |

| Einzelplan | Reste vom Vorjahr (K)=Kassenreste (H)=Haushaltsreste EUR | Soll --- Einnahmen - Ausgaben ./. Abgang von Vorj.-Resten (K)=Kassenreste (H)=Haushaltsreste + neue Haushaltsreste EUR | Ist EUR | Zu übertragende Reste (K)=Kassenreste (H)=Haushaltsreste EUR | Haushaltsansatz EUR | Soll --- Einnahmen - Ausgaben höher(+) weniger (-) als der Haushaltsansatz EUR | üpl. oder apl. bewilligte Ausgaben oder nach § 4 GemHV gedeckt EUR |
|----------------------------------|---|--|----------------|--|----------------------------|---|---|
| 1 | 2 | 3 | 4 | 5 | 6 | 7 | 8 |
| 5 Allgemeines Finanzwesen | | | | | | | |
| Einn. | 3.343,86(K) 0,00(H) | 2.199,21 | 4.784,87 | 758,20(K) 0,00(H) | 11.425,00 | 0,00 -9.225,79 | 0,00 |
| Ausg. | 989,46(K) 0,00(H) | 7.769,00 | 8.758,46 | 0,00(K) 0,00(H) | 7.000,00 | 769,00 0,00 | 0,00 |
| +/- | 2.354,40(K) 0,00(H) | -5.569,79 | -3.973,59 | 758,20(K) 0,00(H) | 4.425,00 | -769,00 -9.225,79 | 0,00 |
| 0 - 9 zusammen | | | | | | | |
| Einn. | 2.591,60(K) 0,00(H) | 143.796,10 | 145.421,50 | 966,20(K) 0,00(H) | 146.275,00 | 6.746,89 -9.225,79 | 0,00 |
| Ausg. | 2.591,60(K) 0,00(H) | 147.130,87 | 149.041,73 | 680,74(K) 0,00(H) | 146.275,00 | 2.115,87 -1.260,00 | 0,00 |
| +/- | 0,00(K) 0,00(H) | -3.334,77 | -3.620,23 | 285,46(K) 0,00(H) | 0,00 | 4.631,02 -7.965,79 | 0,00 |

| Einzelplan | Reste vom Vorjahr | Soll --- Einnahmen - Ausgaben | Ist | Zu übertragende Reste | Haushaltsansatz | Soll --- Einnahmen - Ausgaben | üpl. oder apl. bewilligte Ausgaben oder nach § 4 GemHV gedeckt |
|------------|--|--|------|---------------------------------------|-----------------|--|--|
| | (K)=Kassenreste (H)=Haushaltsreste | ./ Abgang von Vorj.-Resten (K)=Kassenreste (H)=Haushaltsreste + neue Haushaltsreste | | (K)=Kassenreste (H)=Haushaltsreste | | höher(+) weniger (-) als der Haushaltsansatz | |
| | EUR | EUR | EUR | EUR | EUR | EUR | EUR |
| 1 | 2 | 3 | 4 | 5 | 6 | 7 | 8 |
| 1 | Geschäftsführung | | | | | | |
| Einn. | 0,00(K) 0,00(H) | 0,00 | 0,00 | 0,00(K) 0,00(H) | 0,00 | - - - - - | 0,00 |
| Ausg. | 0,00(K) 0,00(H) | 0,00 | 0,00 | 0,00(K) 0,00(H) | 0,00 | - - - - - | 0,00 |
| +/- | 0,00(K) 0,00(H) | 0,00 | 0,00 | 0,00(K) 0,00(H) | 0,00 | - - - - - | 0,00 |
| 2 | Aktivitäten | | | | | | |
| Einn. | 0,00(K) 0,00(H) | 0,00 | 0,00 | 0,00(K) 0,00(H) | 0,00 | - - - - - | 0,00 |
| Ausg. | 0,00(K) 0,00(H) | 0,00 | 0,00 | 0,00(K) 0,00(H) | 0,00 | - - - - - | 0,00 |
| +/- | 0,00(K) 0,00(H) | 0,00 | 0,00 | 0,00(K) 0,00(H) | 0,00 | - - - - - | 0,00 |
| 4 | Zuschüsse an Jugendorganisationen | | | | | | |
| Einn. | 0,00(K) 0,00(H) | 0,00 | 0,00 | 0,00(K) 0,00(H) | 0,00 | - - - - - | 0,00 |
| Ausg. | 0,00(K) 0,00(H) | 0,00 | 0,00 | 0,00(K) 0,00(H) | 0,00 | - - - - - | 0,00 |
| +/- | 0,00(K) 0,00(H) | 0,00 | 0,00 | 0,00(K) 0,00(H) | 0,00 | - - - - - | 0,00 |

| Einzelplan | Reste vom Vorjahr (K)=Kassenreste (H)=Haushaltsreste EUR | Soll --- Einnahmen - Ausgaben ./. Abgang von Vorj.-Resten (K)=Kassenreste (H)=Haushaltsreste + neue Haushaltsreste EUR | Ist EUR | Zu übertragende Reste (K)=Kassenreste (H)=Haushaltsreste EUR | Haushaltsansatz EUR | Soll --- Einnahmen - Ausgaben höher(+) weniger (-) als der Haushaltsansatz EUR | üpl. oder apl. bewilligte Ausgaben oder nach § 4 GemHV gedeckt EUR |
|----------------------------------|---|--|------------|--|------------------------|---|---|
| 1 | 2 | 3 | 4 | 5 | 6 | 7 | 8 |
| 5 Allgemeines Finanzwesen | | | | | | | |
| Einn. | 0,00(K) 0,00(H) | 0,00 | 0,00 | 0,00(K) 0,00(H) | 0,00 | - - - - - | 0,00 |
| Ausg. | 0,00(K) 0,00(H) | 0,00 | 0,00 | 0,00(K) 0,00(H) | 0,00 | - - - - - | 0,00 |
| +/- | 0,00(K) 0,00(H) | 0,00 | 0,00 | 0,00(K) 0,00(H) | 0,00 | - - - - - | 0,00 |
| 0 - 9 zusammen | | | | | | | |
| Einn. | 0,00(K) 0,00(H) | 0,00 | 0,00 | 0,00(K) 0,00(H) | 0,00 | - - - - - | 0,00 |
| Ausg. | 0,00(K) 0,00(H) | 0,00 | 0,00 | 0,00(K) 0,00(H) | 0,00 | - - - - - | 0,00 |
| +/- | 0,00(K) 0,00(H) | 0,00 | 0,00 | 0,00(K) 0,00(H) | 0,00 | | 0,00 |

| Einzelplan | Reste vom Vorjahr (K)=Kassenreste (H)=Haushaltsreste EUR | Soll --- Einnahmen - Ausgaben ./. Abgang von Vorj.-Resten (K)=Kassenreste (H)=Haushaltsreste + neue Haushaltsreste EUR | Ist EUR | Zu übertragende Reste (K)=Kassenreste (H)=Haushaltsreste EUR | Haushaltsansatz EUR | Soll --- Einnahmen - Ausgaben höher(+) weniger (-) als der Haushaltsansatz EUR | üpl. oder apl. bewilligte Ausgaben oder nach § 4 GemHV gedeckt EUR |
|-----------------------|---|--|----------------|--|----------------------------|---|---|
| 1 | 2 | 3 | 4 | 5 | 6 | 7 | 8 |
| Gesamthaushalt | | | | | | | |
| Einn. | 2.591,60(K) 0,00(H) | 143.796,10 | 145.421,50 | 966,20(K) 0,00(H) | 146.275,00 | 6.746,89 -9.225,79 | 0,00 |
| Ausg. | 2.591,60(K) 0,00(H) | 147.130,87 | 149.041,73 | 680,74(K) 0,00(H) | 146.275,00 | 2.115,87 -1.260,00 | 0,00 |
| +/- | 0,00(K) 0,00(H) | -3.334,77 | -3.620,23 | 285,46(K) 0,00(H) | 0,00 | 4.631,02 -7.965,79 | 0,00 |

*** Ende der Liste "Einzelplan-Zusammenstellung zur Haushaltsrechnung" ***

| Haushaltsstelle | Reste vom Vorjahr (K)=Kassenreste (H)=Haushaltsreste EUR | Soll $\overset{= \text{Einnahmen}}{\underset{= \text{Ausgaben}}{-}}$./i. Haushaltsreste vom Vorjahr (H) + neue Haushalts- reste (H) EUR | Ist EUR | Neue Reste (K)=Kassenreste (H)=Haushaltsreste EUR | Planvergleich | | |
|-----------------|---|---|------------------|--|----------------------------|---|--|
| | | | | | Haushaltsansatz EUR | Soll (Spalte 3) mehr(+) weniger (-) als Ansatz Spalte (6) EUR | zulässige Mehrausgaben Üpl./Apl. bewilligte oder nach § 4 GemHVO EUR |
| 1 | 2 | 3 | 4 | 5 | 6 | 7 | 8 |
| 100 | Geschäftsführung | | | | | | |
| | E i n n a h m e n | | | | | | |
| .1020 | (K) 1.966,52 (H) | 1.966,52 | 1.966,52 | (K) (H) | 1.800,00 | 166,52 | |
| .1030 | (K) (H) | 6.790,40 | 6.790,40 | (K) (H) | 6.600,00 | 190,40 | |
| .1050 | (K) (H) | | | (K) (H) | | ----- | |
| .1710 | (K) (H) | 1.197,36 | 1.197,36 | (K) (H) | | 1.197,36 | |
| .1720 | (K) (H) | | | (K) (H) | | ----- | |
| .1750 | (K) (H) | | | (K) (H) | | ----- | |
| .1760 | (K) (H) | | | (K) (H) | | ----- | |
| .2100 | (K) (H) | 20.000,00 | 20.000,00 | (K) (H) | 20.000,00 | ----- | |
| .2444 | (K) (H) | 1.240,00 | 1.240,00 | (K) (H) | 1.200,00 | 40,00 | |
| Einn. | (K) (H) | 31.194,28 | 31.194,28 | (K) (H) | 29.600,00 | 1.594,28 | |
| | A u s g a b e n | | | | | | |
| .4000 | (K) (H) | 3.025,00 | 3.025,00 | (K) (H) | 3.025,00 | ----- | |
| .4110 | (K) (H) | | | (K) (H) | | ----- | |
| .4400 | (K) (H) | 7.579,91 | 7.579,91 | (K) (H) | 7.700,00 | -120,09 | |

| Haushaltsstelle | Reste vom Vorjahr (K)=Kassenreste (H)=Haushaltsreste EUR | Soll <small>= Einnahmen = Ausgaben</small> ./i. Haushaltsreste vom Vorjahr (H) + neue Haushalts- reste (H) EUR | Ist EUR | Neue Reste (K)=Kassenreste (H)=Haushaltsreste EUR | Planvergleich | | |
|-----------------|---|---|----------------|--|----------------------------|---|--|
| | | | | | Haushaltsansatz EUR | Soll (Spalte 3) mehr(+) weniger (-) als Ansatz Spalte (6) EUR | zulässige Mehrausgaben Üpl./Apl. bewilligte oder nach § 4 GemHVO EUR |
| 1 | 2 | 3 | 4 | 5 | 6 | 7 | 8 |
| .4700 | (K) (H) | 2.824,00 | 2.824,00 | (K) (H) | 2.800,00 | 24,00 | |
| .5100 | (K) (H) | 4.215,40 | 4.215,40 | (K) (H) | 4.350,00 | -134,60 | |
| .5160 | 713,82(K) (H) | 2.276,05 | 2.989,87 | (K) (H) | 2.400,00 | -123,95 | |
| .5200 | (K) (H) | 4.324,60 | 4.324,60 | (K) (H) | 5.000,00 | -675,40 | |
| .5300 | (K) (H) | 1.284,59 | 838,59 | 446,00(K) (H) | 1.200,00 | 84,59 | |
| .5360 | (K) (H) | | | (K) (H) | | - - - - - | |
| .5370 | (K) (H) | | | (K) (H) | | - - - - - | |
| .5500 | (K) (H) | 64,00 | 64,00 | (K) (H) | 150,00 | -86,00 | |
| .5600 | (K) (H) | 1.875,20 | 1.875,20 | (K) (H) | 1.400,00 | 475,20 | |
| .5710 | 135,62(K) (H) | 1.375,21 | 1.426,09 | 84,74(K) (H) | | 1.375,21 | |
| .5720 | (K) (H) | | | (K) (H) | | - - - - - | |
| .5750 | 579,70(K) (H) | | 579,70 | (K) (H) | | - - - - - | |
| .5760 | (K) (H) | | | (K) (H) | | - - - - - | |
| .5810 | (K) (H) | 167,14 | 167,14 | (K) (H) | 400,00 | -232,86 | |
| .5900 | (K) (H) | | | (K) (H) | | - - - - - | |

| Haushaltsstelle | Reste vom Vorjahr (K)=Kassenreste (H)=Haushaltsreste EUR | Soll $\frac{= \text{Einnahmen}}{= \text{Ausgaben}}$./i. Haushaltsreste vom Vorjahr (H) + neue Haushalts- reste (H) EUR | Ist EUR | Neue Reste (K)=Kassenreste (H)=Haushaltsreste EUR | Planvergleich | | |
|------------------------|---|--|----------------|--|----------------------------|---|--|
| | | | | | Haushaltsansatz EUR | Soll (Spalte 3) mehr(+) weniger (-) als Ansatz Spalte (6) EUR | zulässige Mehrausgaben Üpl./Apl. bewilligte oder nach § 4 GemHVO EUR |
| | | | | | | | |
| 1 | 2 | 3 | 4 | 5 | 6 | 7 | 8 |
| .6100 | (K) (H) | 2.260,77 | 2.260,77 | (K) (H) | 1.500,00 | 760,77 | |
| Ausg. | 1.429,14(K) (H) | 31.271,87 | 32.170,27 | 530,74(K) (H) | 29.925,00 | -1.372,90 2.719,77 | |
| UAB +/- 100 | -1.429,14(K) (H) | -77,59 | -975,99 | -530,74(K) (H) | -325,00 | 1.372,90 -1.125,49 | |
| Einn. | (K) (H) | 31.194,28 | 31.194,28 | (K) (H) | 29.600,00 | 1.594,28 | |
| Ausg. | 1.429,14(K) (H) | 31.271,87 | 32.170,27 | 530,74(K) (H) | 29.925,00 | -1.372,90 2.719,77 | |
| AB +/- 10 | -1.429,14(K) (H) | -77,59 | -975,99 | -530,74(K) (H) | -325,00 | 1.372,90 -1.125,49 | |
| Einn. | (K) (H) | 31.194,28 | 31.194,28 | (K) (H) | 29.600,00 | 1.594,28 | |
| Ausg. | 1.429,14(K) (H) | 31.271,87 | 32.170,27 | 530,74(K) (H) | 29.925,00 | -1.372,90 2.719,77 | |
| EP +/- 1 | -1.429,14(K) (H) | -77,59 | -975,99 | -530,74(K) (H) | -325,00 | 1.372,90 -1.125,49 | |

| Haushaltsstelle | Reste vom Vorjahr (K)=Kassenreste (H)=Haushaltsreste EUR | Soll $\overset{= \text{Einnahmen}}{\underset{= \text{Ausgaben}}{-}}$./i. Haushaltsreste vom Vorjahr (H) + neue Haushalts- reste (H) EUR | Ist EUR | Neue Reste (K)=Kassenreste (H)=Haushaltsreste EUR | Planvergleich | | |
|------------------------|---|---|----------------|--|----------------------------|---|--|
| | | | | | Haushaltsansatz EUR | Soll (Spalte 3) mehr(+) weniger (-) als Ansatz Spalte (6) EUR | zulässige Mehrausgaben Üpl./Apl. bewilligte oder nach § 4 GemHVO EUR |
| | | | | | | | |
| 1 | 2 | 3 | 4 | 5 | 6 | 7 | 8 |
| 200 | Aktivitäten | | | | | | |
| | E i n n a h m e n | | | | | | |
| .2100 | (K) 40.000,00 (H) | 40.000,00 | 40.000,00 | (K) (H) | 40.000,00 | - - - - - | |
| Einn. | (K) (H) | 40.000,00 | 40.000,00 | (K) (H) | 40.000,00 | - - - - - | |
| .4810 | A u s g a b e n 173,00(K) (H) | 13.307,00 | 13.480,00 | (K) (H) | 13.350,00 | -43,00 | |
| .4820 | (K) (H) | 3.314,30 | 3.314,30 | (K) (H) | 3.800,00 | -485,70 | |
| Ausg. | 173,00(K) (H) | 16.621,30 | 16.794,30 | (K) (H) | 17.150,00 | -528,70 | |
| UAB +/- 200 | -173,00(K) (H) | 23.378,70 | 23.205,70 | (K) (H) | 22.850,00 | 528,70 | |
| Einn. | (K) (H) | 40.000,00 | 40.000,00 | (K) (H) | 40.000,00 | - - - - - | |
| Ausg. | 173,00(K) (H) | 16.621,30 | 16.794,30 | (K) (H) | 17.150,00 | -528,70 | |
| AB +/- 20 | -173,00(K) (H) | 23.378,70 | 23.205,70 | (K) (H) | 22.850,00 | 528,70 | |

| Haushaltsstelle | Reste vom Vorjahr (K)=Kassenreste (H)=Haushaltsreste EUR | Soll $\overset{= \text{Einnahmen}}{\underset{= \text{Ausgaben}}{-}}$./i. Haushaltsreste vom Vorjahr (H) + neue Haushalts- reste (H) EUR | Ist EUR | Neue Reste (K)=Kassenreste (H)=Haushaltsreste EUR | Planvergleich | | |
|------------------------------|---|---|------------------|--|----------------------------|---|--|
| | | | | | Haushaltsansatz EUR | Soll (Spalte 3) mehr(+) weniger (-) als Ansatz Spalte (6) EUR | zulässige Mehrausgaben Üpl./Apl. bewilligte oder nach § 4 GemHVO EUR |
| 1 | 2 | 3 | 4 | 5 | 6 | 7 | 8 |
| 210 | Mitarbeiter- und Jugendbildungsmaßnahmen | | | | | | |
| | E i n n a h m e n | | | | | | |
| .1120 | (K) 725,00 (H) | 725,00 | 725,00 | (K) (H) | 750,00 | -25,00 | |
| .2000 | -1.107,26(K) (H) | 20.244,61 | 19.137,35 | (K) (H) | 15.000,00 | 5.244,61 | |
| Einn. | -1.107,26(K) (H) | 20.969,61 | 19.862,35 | (K) (H) | 15.750,00 | -25,00 5.244,61 | |
| | A u s g a b e n | | | | | | |
| .6130 | (K) 16.342,02 (H) | 16.342,02 | 16.342,02 | (K) (H) | 13.500,00 | 2.842,02 | |
| Ausg. | (K) (H) | 16.342,02 | 16.342,02 | (K) (H) | 13.500,00 | 2.842,02 | |
| UAB +/- 210 | -1.107,26(K) (H) | 4.627,59 | 3.520,33 | (K) (H) | 2.250,00 | -25,00 2.402,59 | |
| Einn. | -1.107,26(K) (H) | 20.969,61 | 19.862,35 | (K) (H) | 15.750,00 | -25,00 5.244,61 | |
| Ausg. | (K) (H) | 16.342,02 | 16.342,02 | (K) (H) | 13.500,00 | 2.842,02 | |
| AB +/- 21 | -1.107,26(K) (H) | 4.627,59 | 3.520,33 | (K) (H) | 2.250,00 | -25,00 2.402,59 | |

| Haushaltsstelle | Reste vom Vorjahr (K)=Kassenreste (H)=Haushaltsreste EUR | Soll $\overset{= \text{Einnahmen}}{\underset{= \text{Ausgaben}}{-}}$./i. Haushaltsreste vom Vorjahr (H) + neue Haushalts- reste (H) EUR | Ist EUR | Neue Reste (K)=Kassenreste (H)=Haushaltsreste EUR | Planvergleich | | |
|-----------------|---|---|----------------|--|----------------------------|---|--|
| | | | | | Haushaltsansatz EUR | Soll (Spalte 3) mehr(+) weniger (-) als Ansatz Spalte (6) EUR | zulässige Mehrausgaben Üpl./Apl. bewilligte oder nach § 4 GemHVO EUR |
| 1 | 2 | 3 | 4 | 5 | 6 | 7 | 8 |
| 220 | Intern. Maßnahmen/Studienfahrten | | | | | | |
| | E i n n a h m e n | | | | | | |
| .1130 | (K) | | | (K) | | ----- | |
| | (H) | | | (H) | | | |
| Einn. | (K) | | | (K) | | ----- | |
| | (H) | | | (H) | | | |
| | A u s g a b e n | | | | | | |
| .6100 | (K) | | | (K) | | ----- | |
| | (H) | | | (H) | | | |
| Ausg. | (K) | | | (K) | | ----- | |
| | (H) | | | (H) | | | |
| UAB +/- | (K) | | | (K) | | | |
| 220 | (H) | | | (H) | | | |
| Einn. | (K) | | | (K) | | ----- | |
| | (H) | | | (H) | | | |
| Ausg. | (K) | | | (K) | | ----- | |
| | (H) | | | (H) | | | |
| AB +/- | (K) | | | (K) | | | |
| 22 | (H) | | | (H) | | | |

| Haushaltsstelle | Reste vom Vorjahr (K)=Kassenreste (H)=Haushaltsreste EUR | Soll $\begin{matrix} = \text{Einnahmen} \\ = \text{Ausgaben} \end{matrix}$./i. Haushaltsreste vom Vorjahr (H) + neue Haushalts- reste (H) EUR | Ist EUR | Neue Reste (K)=Kassenreste (H)=Haushaltsreste EUR | Planvergleich | | |
|-----------------|---|---|------------------|--|----------------------------|---|--|
| | | | | | Haushaltsansatz EUR | Soll (Spalte 3) mehr(+) weniger (-) als Ansatz Spalte (6) EUR | zulässige Mehrausgaben Üpl./Apl. bewilligte oder nach § 4 GemHVO EUR |
| 1 | 2 | 3 | 4 | 5 | 6 | 7 | 8 |
| 230 | Kinder u. Jugendferienmaßnahmen | | | | | | |
| | E i n n a h m e n | | | | | | |
| .1110 | (K) | | | (K) | | - - - - - | |
| | (H) | | | (H) | | | |
| .1130 | 355,00(K) | 42.148,00 | 42.295,00 | 208,00(K) | 42.600,00 | -452,00 | |
| | (H) | | | (H) | | | |
| Einn. | 355,00(K) | 42.148,00 | 42.295,00 | 208,00(K) | 42.600,00 | -452,00 | |
| | (H) | | | (H) | | | |
| .6140 | A u s g a b e n | | | | | | |
| | (K) | 48.638,51 | 48.638,51 | (K) | 52.000,00 | -3.361,49 | |
| | (H) | | | (H) | | | |
| Ausg. | (K) | 48.638,51 | 48.638,51 | (K) | 52.000,00 | -3.361,49 | |
| | (H) | | | (H) | | | |
| UAB +/- | 355,00(K) | -6.490,51 | -6.343,51 | 208,00(K) | -9.400,00 | 2.909,49 | |
| 230 | (H) | | | (H) | | | |
| 231 | Familienfreizeiten | | | | | | |
| | E i n n a h m e n | | | | | | |
| .1130 | (K) | 4.000,00 | 4.000,00 | (K) | 3.600,00 | 400,00 | |
| | (H) | | | (H) | | | |
| Einn. | (K) | 4.000,00 | 4.000,00 | (K) | 3.600,00 | | |
| | (H) | | | (H) | | 400,00 | |
| .6140 | A u s g a b e n | | | | | | |
| | (K) | 15.945,63 | 15.795,63 | 150,00(K) | 15.000,00 | 945,63 | |
| | (H) | | | (H) | | | |

| Haushaltsstelle | Reste vom Vorjahr (K)=Kassenreste (H)=Haushaltsreste EUR | Soll $\overset{= \text{Einnahmen}}{\underset{= \text{Ausgaben}}{-}}$./i. Haushaltsreste vom Vorjahr (H) + neue Haushalts- reste (H) EUR | Ist EUR | Neue Reste (K)=Kassenreste (H)=Haushaltsreste EUR | Planvergleich | | |
|------------------------|---|---|----------------|--|----------------------------|---|--|
| | | | | | Haushaltsansatz EUR | Soll (Spalte 3) mehr(+) weniger (-) als Ansatz Spalte (6) EUR | zulässige Mehrausgaben Üpl./Apl. bewilligte oder nach § 4 GemHVO EUR |
| 1 | 2 | 3 | 4 | 5 | 6 | 7 | 8 |
| Ausg. | (K) (H) | 15.945,63 | 15.795,63 | 150,00(K) (H) | 15.000,00 | 945,63 | |
| UAB +/- 231 | (K) (H) | -11.945,63 | -11.795,63 | -150,00(K) (H) | -11.400,00 | -545,63 | |
| Einn. | 355,00(K) (H) | 46.148,00 | 46.295,00 | 208,00(K) (H) | 46.200,00 | -452,00 400,00 | |
| Ausg. | (K) (H) | 64.584,14 | 64.434,14 | 150,00(K) (H) | 67.000,00 | -3.361,49 945,63 | |
| AB +/- 23 | 355,00(K) (H) | -18.436,14 | -18.139,14 | 58,00(K) (H) | -20.800,00 | 2.909,49 -545,63 | |

| Haushaltsstelle | Reste vom Vorjahr (K)=Kassenreste (H)=Haushaltsreste EUR | Soll $\frac{= \text{Einnahmen}}{= \text{Ausgaben}}$./i. Haushaltsreste vom Vorjahr (H) + neue Haushalts- reste (H) EUR | Ist EUR | Neue Reste (K)=Kassenreste (H)=Haushaltsreste EUR | Planvergleich | | |
|------------------------|---|--|----------------|--|----------------------------|---|--|
| | | | | | Haushaltsansatz EUR | Soll (Spalte 3) mehr(+) weniger (-) als Ansatz Spalte (6) EUR | zulässige Mehrausgaben Üpl./Apl. bewilligte oder nach § 4 GemHVO EUR |
| 1 | 2 | 3 | 4 | 5 | 6 | 7 | 8 |
| 240 | Verschiedene Aktivitäten | | | | | | |
| Einn. | E i n n a h m e n | | | | | | |
| | (K) | | | (K) | | - - - - - | |
| | (H) | | | (H) | | | |
| .6100 | A u s g a b e n | | | | | | |
| | (K) | 1.027,30 | 1.027,30 | (K) | 1.200,00 | -172,70 | |
| | (H) | | | (H) | | | |
| Ausg. | (K) | 1.027,30 | 1.027,30 | (K) | 1.200,00 | -172,70 | |
| | (H) | | | (H) | | | |
| UAB +/- 240 | (K) | -1.027,30 | -1.027,30 | (K) | -1.200,00 | 172,70 | |
| | (H) | | | (H) | | | |
| Einn. | (K) | | | (K) | | - - - - - | |
| | (H) | | | (H) | | | |
| Ausg. | (K) | 1.027,30 | 1.027,30 | (K) | 1.200,00 | -172,70 | |
| | (H) | | | (H) | | | |
| AB +/- 24 | (K) | -1.027,30 | -1.027,30 | (K) | -1.200,00 | 172,70 | |
| | (H) | | | (H) | | | |

| Haushaltsstelle | Reste vom Vorjahr (K)=Kassenreste (H)=Haushaltsreste EUR | Soll $\overset{= \text{Einnahmen}}{\underset{= \text{Ausgaben}}{\text{---}}}$./i. Haushaltsreste vom Vorjahr (H) + neue Haushaltsreste (H) EUR | Ist EUR | Neue Reste (K)=Kassenreste (H)=Haushaltsreste EUR | Planvergleich | | |
|------------------------|---|--|----------------|--|----------------------------|---|--|
| | | | | | Haushaltsansatz EUR | Soll (Spalte 3) mehr(+) weniger (-) als Ansatz Spalte (6) EUR | zulässige Mehrausgaben Üpl./Apl. bewilligte oder nach § 4 GemHVO EUR |
| 1 | 2 | 3 | 4 | 5 | 6 | 7 | 8 |
| 250 | Freizeithilfen, Sport | | | | | | |
| Einn. | E i n n a h m e n | | | | | | |
| | (K) | | | (K) | | ----- | |
| | (H) | | | (H) | | | |
| .6100 | A u s g a b e n | | | | | | |
| | (K) | 3.381,49 | 3.381,49 | (K) | 3.800,00 | -418,51 | |
| | (H) | | | (H) | | | |
| Ausg. | (K) | 3.381,49 | 3.381,49 | (K) | 3.800,00 | -418,51 | |
| | (H) | | | (H) | | | |
| UAB +/- 250 | (K) | -3.381,49 | -3.381,49 | (K) | -3.800,00 | 418,51 | |
| | (H) | | | (H) | | | |
| Einn. | (K) | | | (K) | | ----- | |
| | (H) | | | (H) | | | |
| Ausg. | (K) | 3.381,49 | 3.381,49 | (K) | 3.800,00 | -418,51 | |
| | (H) | | | (H) | | | |
| AB +/- 25 | (K) | -3.381,49 | -3.381,49 | (K) | -3.800,00 | 418,51 | |
| | (H) | | | (H) | | | |

| Haushaltsstelle | Reste vom Vorjahr (K)=Kassenreste (H)=Haushaltsreste EUR | Soll $\overset{= \text{Einnahmen}}{\underset{= \text{Ausgaben}}{-}}$./i. Haushaltsreste vom Vorjahr (H) + neue Haushalts- reste (H) EUR | Ist EUR | Neue Reste (K)=Kassenreste (H)=Haushaltsreste EUR | Planvergleich | | |
|-----------------|---|---|----------------|--|----------------------------|---|--|
| | | | | | Haushaltsansatz EUR | Soll (Spalte 3) mehr(+) weniger (-) als Ansatz Spalte (6) EUR | zulässige Mehrausgaben Üpl./Apl. bewilligte oder nach § 4 GemHVO EUR |
| 1 | 2 | 3 | 4 | 5 | 6 | 7 | 8 |
| 260 | Außerschulische Jugendbildung | | | | | | |
| | E i n n a h m e n | | | | | | |
| .1160 | (K) | | | (K) | | ----- | |
| | (H) | | | (H) | | | |
| Einn. | (K) | | | (K) | | ----- | |
| | (H) | | | (H) | | | |
| | A u s g a b e n | | | | | | |
| .6170 | (K) | | | (K) | | ----- | |
| | (H) | | | (H) | | | |
| Ausg. | (K) | | | (K) | | ----- | |
| | (H) | | | (H) | | | |
| UAB +/- | (K) | | | (K) | | | |
| 260 | (H) | | | (H) | | | |
| Einn. | (K) | | | (K) | | ----- | |
| | (H) | | | (H) | | | |
| Ausg. | (K) | | | (K) | | ----- | |
| | (H) | | | (H) | | | |
| AB +/- | (K) | | | (K) | | | |
| 26 | (H) | | | (H) | | | |

| Haushaltsstelle | Reste vom Vorjahr (K)=Kassenreste (H)=Haushaltsreste EUR | Soll $\frac{= \text{Einnahmen}}{= \text{Ausgaben}}$./i. Haushaltsreste vom Vorjahr (H) + neue Haushalts- reste (H) EUR | Ist EUR | Neue Reste (K)=Kassenreste (H)=Haushaltsreste EUR | Planvergleich | | |
|------------------------|---|--|-----------------|--|----------------------------|---|--|
| | | | | | Haushaltsansatz EUR | Soll (Spalte 3) mehr(+) weniger (-) als Ansatz Spalte (6) EUR | zulässige Mehrausgaben Üpl./Apl. bewilligte oder nach § 4 GemHVO EUR |
| 1 | 2 | 3 | 4 | 5 | 6 | 7 | 8 |
| 270 | Partnerschaften mit KJR | | | | | | |
| Einn. | E i n n a h m e n (K) (H) | | | (K) (H) | | - - - - - | |
| .6100 | A u s g a b e n (K) (H) | 259,38 | 259,38 | (K) (H) | 600,00 | -340,62 | |
| Ausg. | (K) (H) | 259,38 | 259,38 | (K) (H) | 600,00 | -340,62 | |
| UAB +/- 270 | (K) (H) | -259,38 | -259,38 | (K) (H) | -600,00 | 340,62 | |
| 271 | Mädchenfreizeiten | | | | | | |
| .1130 | E i n n a h m e n (K) (H) | 3.285,00 | 3.285,00 | (K) (H) | 3.300,00 | -15,00 | |
| Einn. | (K) (H) | 3.285,00 | 3.285,00 | (K) (H) | 3.300,00 | -15,00 | |
| .6100 | A u s g a b e n (K) (H) | 5.874,37 | 5.874,37 | (K) (H) | 6.100,00 | -225,63 | |

| Haushaltsstelle | Reste vom Vorjahr (K)=Kassenreste (H)=Haushaltsreste EUR | Soll $\overset{= \text{Einnahmen}}{\underset{= \text{Ausgaben}}{-}}$./i. Haushaltsreste vom Vorjahr (H) + neue Haushalts- reste (H) EUR | Ist EUR | Neue Reste (K)=Kassenreste (H)=Haushaltsreste EUR | Planvergleich | | |
|------------------------|---|---|----------------|--|----------------------------|---|--|
| | | | | | Haushaltsansatz EUR | Soll (Spalte 3) mehr(+) weniger (-) als Ansatz Spalte (6) EUR | zulässige Mehrausgaben Üpl./Apl. bewilligte oder nach § 4 GemHVO EUR |
| | | | | | | | |
| 1 | 2 | 3 | 4 | 5 | 6 | 7 | 8 |
| Ausg. | (K) (H) | 5.874,37 | 5.874,37 | (K) (H) | 6.100,00 | -225,63 | |
| UAB +/- 271 | (K) (H) | -2.589,37 | -2.589,37 | (K) (H) | -2.800,00 | 210,63 | |
| Einn. | (K) (H) | 3.285,00 | 3.285,00 | (K) (H) | 3.300,00 | -15,00 | |
| Ausg. | (K) (H) | 6.133,75 | 6.133,75 | (K) (H) | 6.700,00 | -566,25 | |
| AB +/- 27 | (K) (H) | -2.848,75 | -2.848,75 | (K) (H) | -3.400,00 | 551,25 | |
| Einn. | -752,26(K) (H) | 110.402,61 | 109.442,35 | 208,00(K) (H) | 105.250,00 | -492,00 5.644,61 | |
| Ausg. | 173,00(K) (H) | 108.090,00 | 108.113,00 | 150,00(K) (H) | 109.350,00 | -5.047,65 3.787,65 | |
| EP +/- 2 | -925,26(K) (H) | 2.312,61 | 1.329,35 | 58,00(K) (H) | -4.100,00 | 4.555,65 1.856,96 | |

| Haushaltsstelle | Reste vom Vorjahr (K)=Kassenreste (H)=Haushaltsreste EUR | Soll $\overset{= \text{Einnahmen}}{\underset{= \text{Ausgaben}}{\text{---}}}$./i. Haushaltsreste vom Vorjahr (H) + neue Haushalts- reste (H) EUR | Ist EUR | Neue Reste (K)=Kassenreste (H)=Haushaltsreste EUR | Planvergleich | | |
|------------------------|---|--|----------------|--|----------------------------|---|--|
| | | | | | Haushaltsansatz EUR | Soll (Spalte 3) mehr(+) weniger (-) als Ansatz Spalte (6) EUR | zulässige Mehrausgaben Üpl./Apl. bewilligte oder nach § 4 GemHVO EUR |
| 1 | 2 | 3 | 4 | 5 | 6 | 7 | 8 |
| 400 | Örtliche Betreuungsmaßnahmen | | | | | | |
| Einn. | E i n n a h m e n (K) (H) | | | (K) (H) | | ----- | |
| .7000 | A u s g a b e n (K) (H) | | | (K) (H) | | ----- | |
| Ausg. | (K) (H) | | | (K) (H) | | ----- | |
| UAB +/- 400 | (K) (H) | | | (K) (H) | | | |
| Einn. | (K) (H) | | | (K) (H) | | ----- | |
| Ausg. | (K) (H) | | | (K) (H) | | ----- | |
| AB +/- 40 | (K) (H) | | | (K) (H) | | | |

| Haushaltsstelle | Reste vom Vorjahr (K)=Kassenreste (H)=Haushaltsreste EUR | Soll $\overset{= \text{Einnahmen}}{\text{---}}$ $\underset{= \text{Ausgaben}}{\text{---}}$./i. Haushaltsreste vom Vorjahr (H) + neue Haushalts- reste (H) EUR | Ist EUR | Neue Reste (K)=Kassenreste (H)=Haushaltsreste EUR | Planvergleich | | |
|-----------------|---|--|----------------|--|----------------------------|---|--|
| | | | | | Haushaltsansatz EUR | Soll (Spalte 3) mehr(+) weniger (-) als Ansatz Spalte (6) EUR | zulässige Mehrausgaben Üpl./Apl. bewilligte oder nach § 4 GemHVO EUR |
| 1 | 2 | 3 | 4 | 5 | 6 | 7 | 8 |
| Einn. | (K) | | | (K) | | --- | |
| | (H) | | | (H) | | | |
| Ausg. | (K) | | | (K) | | --- | |
| | (H) | | | (H) | | | |
| EP +/- | (K) | | | (K) | | | |
| 4 | (H) | | | (H) | | | |

| Haushaltsstelle | Reste vom Vorjahr (K)=Kassenreste (H)=Haushaltsreste EUR | Soll = Einnahmen = Ausgaben ./i. Haushaltsreste vom Vorjahr (H) + neue Haushalts- reste (H) EUR | Ist EUR | Neue Reste (K)=Kassenreste (H)=Haushaltsreste EUR | Planvergleich | | |
|-----------------|---|---|----------------|--|----------------------------|---|--|
| | | | | | Haushaltsansatz EUR | Soll (Spalte 3) mehr(+) weniger (-) als Ansatz Spalte (6) EUR | zulässige Mehrausgaben Üpl./Apl. bewilligte oder nach § 4 GemHVO EUR |
| 1 | 2 | 3 | 4 | 5 | 6 | 7 | 8 |
| 500 | Allgemeines Finanzwesen | | | | | | |
| | E i n n a h m e n | | | | | | |
| .1400 | (K) 252,10 (H) | 252,10 | 252,10 | (K) (H) | | 252,10 | |
| .1500 | (K) 933,91 (H) | 933,91 | 175,71 | 758,20 (K) (H) | 200,00 | 733,91 | |
| .1610 | (K) (H) | | | (K) (H) | | ----- | |
| .1710 | (K) 47,90 (H) | 47,90 | 47,90 | (K) (H) | | 47,90 | |
| .1720 | (K) (H) | | | (K) (H) | | ----- | |
| .1750 | (K) (H) | | | (K) (H) | | ----- | |
| .1760 | (K) 815,30 (H) | 815,30 | 815,30 | (K) (H) | | 815,30 | |
| .2311 | (K) (H) | | | (K) (H) | 100,00 | -100,00 | |
| .2312 | (K) 150,00 (H) | 150,00 | 150,00 | (K) (H) | 300,00 | -150,00 | |
| .2510 | (K) (H) | | | (K) (H) | 10.825,00 | -10.825,00 | |
| .2520 | (K) (H) | | | (K) (H) | | ----- | |
| .2600 | (K) (H) | | | (K) (H) | | ----- | |
| .2700 | (K) (H) | | | (K) (H) | | ----- | |
| .2900 | (K) (H) | | | (K) (H) | | ----- | |

| Haushaltsstelle | Reste vom Vorjahr (K)=Kassenreste (H)=Haushaltsreste EUR | Soll $\overset{= \text{Einnahmen}}{\text{---}} = \text{Ausgaben}$./i. Haushaltsreste vom Vorjahr (H) + neue Haushalts- reste (H) EUR | Ist EUR | Neue Reste (K)=Kassenreste (H)=Haushaltsreste EUR | Planvergleich | | |
|-----------------|---|--|-----------------|--|----------------------------|---|--|
| | | | | | Haushaltsansatz EUR | Soll (Spalte 3) mehr(+) weniger (-) als Ansatz Spalte (6) EUR | zulässige Mehrausgaben Üpl./Apl. bewilligte oder nach § 4 GemHVO EUR |
| 1 | 2 | 3 | 4 | 5 | 6 | 7 | 8 |
| .2950 | 3.343,86(K) (H) | | 3.343,86 | (K) (H) | | - - - - - | |
| Einn. | 3.343,86(K) (H) | 2.199,21 | 4.784,87 | 758,20(K) (H) | 11.425,00 | -11.075,00 1.849,21 | |
| | A u s g a b e n | | | | | | |
| .5710 | (K) (H) | 761,44 | 761,44 | (K) (H) | | 761,44 | |
| .5720 | (K) (H) | | | (K) (H) | | - - - - - | |
| .5750 | (K) (H) | | | (K) (H) | | - - - - - | |
| .5760 | (K) (H) | | | (K) (H) | | - - - - - | |
| .8310 | 989,46(K) (H) | | 989,46 | (K) (H) | | - - - - - | |
| .8320 | (K) (H) | 3.000,00 | 3.000,00 | (K) (H) | 3.000,00 | - - - - - | |
| .8400 | (K) (H) | 4.007,56 | 4.007,56 | (K) (H) | 4.000,00 | 7,56 | |
| .8900 | (K) (H) | | | (K) (H) | | - - - - - | |
| .8950 | (K) (H) | | | (K) (H) | | - - - - - | |

| Haushaltsstelle | Reste vom Vorjahr (K)=Kassenreste (H)=Haushaltsreste EUR | Soll $\overset{= \text{Einnahmen}}{\underset{= \text{Ausgaben}}{-}}$./i. Haushaltsreste vom Vorjahr (H) + neue Haushalts- reste (H) EUR | Ist EUR | Neue Reste (K)=Kassenreste (H)=Haushaltsreste EUR | Planvergleich | | |
|------------------------|---|---|----------------|--|----------------------------|---|--|
| | | | | | Haushaltsansatz EUR | Soll (Spalte 3) mehr(+) weniger (-) als Ansatz Spalte (6) EUR | zulässige Mehrausgaben Üpl./Apl. bewilligte oder nach § 4 GemHVO EUR |
| | | | | | | | |
| 1 | 2 | 3 | 4 | 5 | 6 | 7 | 8 |
| Ausg. | 989,46(K) (H) | 7.769,00 | 8.758,46 | (K) (H) | 7.000,00 | 769,00 | |
| UAB +/- 500 | 2.354,40(K) (H) | -5.569,79 | -3.973,59 | 758,20(K) (H) | 4.425,00 | -11.075,00 1.080,21 | |
| Einn. | 3.343,86(K) (H) | 2.199,21 | 4.784,87 | 758,20(K) (H) | 11.425,00 | -11.075,00 1.849,21 | |
| Ausg. | 989,46(K) (H) | 7.769,00 | 8.758,46 | (K) (H) | 7.000,00 | 769,00 | |
| AB +/- 50 | 2.354,40(K) (H) | -5.569,79 | -3.973,59 | 758,20(K) (H) | 4.425,00 | -11.075,00 1.080,21 | |
| Einn. | 3.343,86(K) (H) | 2.199,21 | 4.784,87 | 758,20(K) (H) | 11.425,00 | -11.075,00 1.849,21 | |
| Ausg. | 989,46(K) (H) | 7.769,00 | 8.758,46 | (K) (H) | 7.000,00 | 769,00 | |
| EP +/- 5 | 2.354,40(K) (H) | -5.569,79 | -3.973,59 | 758,20(K) (H) | 4.425,00 | -11.075,00 1.080,21 | |



Protokoll der Vorlaufdaten

Deckungskreisübersicht

bewirtschafteter DK mit Einzeldarstellung der Sachkonten

Haushalts-, Kassen-, Rechnungswesen

| | |
|------------------------------------|--|
| Auswertung erstellt am | 13.03.2025 |
| Auswertung erstellt durch | Kassenleiterin |
| Auswertung erstellt für HHJ | 2024 |
| Auswertungsparameter | |
| für Gemeinde(n) | Von 00 Kreisjugendring Starnberg Bis 00 Kreisjugendring Starnberg |
| Druck HHSt.-Bezeichnung | Aktiviert |
| Deckungskreis | Von 0000 Bis 9999 |

**0002 K-Kombinierter Deckungskreis
(Mehreinnahmen berechtigen zu Mehrausgaben)**

| Haushaltsstelle | Bezeichnung | | Mittel im Deckungskreis | | Bewirtschaftung im Deckungskreis | | |
|-------------------------|---|-------------------|-------------------------|--|----------------------------------|----------------|-------------------|
| | Anzahl Konten | Haushaltsmittel | davon gesperrt | | Sollübertr./ZvE. | bisher verfügt | noch verfügbar |
| Gebend | | | | | | | |
| 200.2100 | Zuschuss des Landkreises | | | | | | |
| | 1 | 0,00 | | | 0,00 | | 0,00 |
| 210.1120 | Teilnahmebeiträge bei Seminaren Mitarbeiter- und Jugendbildung | | | | | | |
| | 1 | 0,00 | | | 0,00 | | 0,00 |
| 210.2000 | Zuschüsse des Bayerischen Jugendrings und des Bezirksjugendrings | | | | | | |
| | 1 | 5.244,61 | | | 0,00 | | 5.244,61 |
| 220.1130 | Teilnahmebeiträge int. Jugendbegegnung | | | | | | |
| | 1 | 0,00 | | | 0,00 | | 0,00 |
| 230.1110 | Teilnahmebeiträge Tagesveranstaltungen | | | | | | |
| | 1 | 0,00 | | | 0,00 | | 0,00 |
| 230.1130 | Teilnahmebeiträge bei Freizeitmaßnahmen | | | | | | |
| | 3 | 0,00 | | | 0,00 | | 0,00 |
| 231.1130 | Teilnahmebeiträge bei Freizeitmaßnahmen | | | | | | |
| | 1 | 400,00 | | | 0,00 | | 400,00 |
| 260.1160 | Eintritte Kulturveranstaltungen | | | | | | |
| | 1 | 0,00 | | | 0,00 | | 0,00 |
| 271.1130 | Teilnahmebeiträge bei Freizeitmaßnahmen | | | | | | |
| | 1 | 0,00 | | | 0,00 | | 0,00 |
| 500.1400 | Verkaufseinnahmen unter 1000 Euro | | | | | | |
| | 1 | 252,10 | | | 0,00 | | 252,10 |
| 500.2311 | Bußgeldzuweisungen der Gerichte | | | | | | |
| | 1 | 0,00 | | | 0,00 | | 0,00 |
| 500.2312 | Spenden | | | | | | |
| | 1 | 0,00 | | | 0,00 | | 0,00 |
| 500.2600 | Verkaufserlös über 1000 Euro | | | | | | |
| | 1 | 0,00 | | | 0,00 | | 0,00 |
| 500.2700 | Zuschüsse für Investitionen Erwerb Sachvermögen und Baumaßnahmen | | | | | | |
| | 1 | 0,00 | | | 0,00 | | 0,00 |
| Mittel Gebend : | | 5.896,71 * | 0,00 * | | 0,00 * | 0,00 * | 5.896,71 * |
| Nehmend | | | | | | | |
| 500.8320 | Zuführung zu zweckgebundenen Rücklagen | | | | | | |
| | 1 | | | | 0,00 | 0,00 | 0,00 |
| Mittel Nehmend : | | | | | 0,00 * | 0,00 * | 0,00 * |
| Gebend / Nehmend | | | | | | | |
| 200.4810 | Honorare an Betreuer/innen | | | | | | |
| | 3 | 13.350,00 | 0,00 | | 0,00 | 13.307,00 | 43,00 |
| 200.4820 | Honorare für Referate, Kursleitung, Moderation | | | | | | |
| | 1 | 3.800,00 | 0,00 | | 0,00 | 3.314,30 | 485,70 |
| 210.6130 | Kosten von Seminaren | | | | | | |
| | 1 | 13.500,00 | 0,00 | | 0,00 | 16.342,02 | -2.842,02 |
| 220.6100 | Kosten int. Jugendbegegnung | | | | | | |
| | 1 | 0,00 | 0,00 | | 0,00 | 0,00 | 0,00 |
| 230.6140 | Kosten von Freizeiten, Fahrten | | | | | | |
| | 3 | 52.000,00 | 0,00 | | 0,00 | 48.638,51 | 3.361,49 |
| 231.6140 | Kosten von Freizeiten, Fahrten | | | | | | |
| | 1 | 15.000,00 | 0,00 | | 0,00 | 15.945,63 | -945,63 |

Legende: alle währungsrelevanten Beträge in EUR

Mittel aus Haushaltsresten a.Vj. werden im Deckungskreis - lt. Anwenderstammdaten - nicht berücksichtigt.

Mittel aus üpl./apl. Bewilligungen werden im Deckungskreis - lt. Anwenderstammdaten - nicht berücksichtigt.



0002 K-Kombinierter Deckungskreis
(Mehreinnahmen berechtigten zu Mehrausgaben)

| Haushaltsstelle | Bezeichnung | | Mittel im Deckungskreis | | Bewirtschaftung im Deckungskreis | | |
|----------------------------------|------------------|--|-------------------------|--|----------------------------------|---------------------|-------------------|
| | Anzahl Konten | Haushaltsmittel | davon gesperrt | | Sollübertr./ZvE. | bisher verfügt | noch verfügbar |
| 240.6100 | | Veranstaltungskosten | | | | | |
| | 1 | 1.200,00 | 0,00 | | 0,00 | 1.027,30 | 172,70 |
| 250.6100 | | Veranstaltungskosten | | | | | |
| | 1 | 3.800,00 | 0,00 | | 0,00 | 3.381,49 | 418,51 |
| 260.6170 | | Kosten für Kulturarbeit | | | | | |
| | 1 | 0,00 | 0,00 | | 0,00 | 0,00 | 0,00 |
| 270.6100 | | Kosten Partnerschaften | | | | | |
| | 1 | 600,00 | 0,00 | | 0,00 | 259,38 | 340,62 |
| 271.6100 | | Veranstaltungskosten | | | | | |
| | 1 | 6.100,00 | 0,00 | | 0,00 | 5.874,37 | 225,63 |
| 400.7000 | | Zuschüsse an Jugendorganisationen | | | | | |
| | 1 | 0,00 | 0,00 | | 0,00 | 0,00 | 0,00 |
| 500.8400 | | Erwerb von Sachvermögen ab 1.000 EURO | | | | | |
| | 1 | 4.000,00 | 0,00 | | 0,00 | 4.007,56 | -7,56 |
| Mittel Gebend / Nehmend : | | 113.350,00 * | 0,00 * | | 0,00 * | 112.097,56 * | 1.252,44 * |
| Mittel im Deckungskreis : | | 119.246,71** | 0,00** | | | 112.097,56** | 7.149,15** |

Legende: alle währungsrelevanten Beträge in EUR

Mittel aus Haushaltsresten a.Vj. werden im Deckungskreis - lt. Anwenderstammdaten - nicht berücksichtigt.

Mittel aus üpl./apl. Bewilligungen werden im Deckungskreis - lt. Anwenderstammdaten - nicht berücksichtigt.



| 0100 K-Kombinierter Deckungskreis | | | | | | |
|--|---------------|---|-------------------------|------------------|----------------------------------|-------------------|
| (Mehreinnahmen berechtigen zu Mehrausgaben) | | | | | | |
| Haushaltsstelle | Bezeichnung | | Mittel im Deckungskreis | | Bewirtschaftung im Deckungskreis | |
| | Anzahl Konten | Haushaltsmittel | davon gesperrt | Sollübertr./ZvE. | bisher verfügt | noch verfügbar |
| Gebend | | | | | | |
| 100.1020 | | Leihgebühren für Fahrzeuge | | | | |
| | 1 | 166,52 | | 0,00 | | 166,52 |
| 100.1030 | | Leihgebühren für Geräte | | | | |
| | 1 | 190,40 | | 0,00 | | 190,40 |
| 100.1050 | | Inserate, Werbeeinnahmen, Sponsoring | | | | |
| | 1 | 0,00 | | 0,00 | | 0,00 |
| 100.2100 | | Zuschuss des Landkreises | | | | |
| | 1 | 0,00 | | 0,00 | | 0,00 |
| 100.2444 | | Erstattungen BFD | | | | |
| | 1 | 40,00 | | 0,00 | | 40,00 |
| 500.1500 | | Zinsen | | | | |
| | 1 | 733,91 | | 0,00 | | 733,91 |
| 500.1610 | | Vermischte Einnahmen | | | | |
| | 1 | 0,00 | | 0,00 | | 0,00 |
| 500.2510 | | Entnahme aus Betriebsmittelrücklagen | | | | |
| | 1 | 0,00 | | 0,00 | | 0,00 |
| 500.2520 | | Entnahme aus zweckgebundenen Rücklagen | | | | |
| | 1 | 0,00 | | 0,00 | | 0,00 |
| Mittel Gebend : | | 1.130,83 * | 0,00 * | 0,00 * | 0,00 * | 1.130,83 * |
| Nehmend | | | | | | |
| 500.8310 | | Zuführungen zur Betriebsmittelrücklage | | | | |
| | 1 | | | 0,00 | 0,00 | 0,00 |
| Mittel Nehmend : | | | | 0,00 * | 0,00 * | 0,00 * |
| Gebend / Nehmend | | | | | | |
| 100.4000 | | Entschädigungen an den Vorstand | | | | |
| | 1 | 3.025,00 | 0,00 | 0,00 | 3.025,00 | 0,00 |
| 100.4110 | | Vergütungen an planmäßige Angestellte laut Stellenplan | | | | |
| | 1 | 0,00 | 0,00 | 0,00 | 0,00 | 0,00 |
| 100.4400 | | Aushilfen | | | | |
| | 1 | 7.700,00 | 0,00 | 0,00 | 7.579,91 | 120,09 |
| 100.4700 | | Bezüge BFD | | | | |
| | 1 | 2.800,00 | 0,00 | 0,00 | 2.824,00 | -24,00 |
| 100.5100 | | Geschäftsbedarf | | | | |
| | 1 | 4.350,00 | 0,00 | 0,00 | 4.215,40 | 134,60 |
| 100.5160 | | Öffentlichkeitsarbeit | | | | |
| | 1 | 2.400,00 | 0,00 | 0,00 | 2.276,05 | 123,95 |
| 100.5200 | | Fahrzeuge | | | | |
| | 1 | 5.000,00 | 0,00 | 0,00 | 4.324,60 | 675,40 |
| 100.5300 | | Geräte | | | | |
| | 1 | 1.200,00 | 0,00 | 0,00 | 1.284,59 | -84,59 |
| 100.5360 | | Beschaffung von geringwertigen Geräten | | | | |
| | 1 | 0,00 | 0,00 | 0,00 | 0,00 | 0,00 |
| 100.5370 | | Miete und Leasing von Geräten | | | | |
| | 1 | 0,00 | 0,00 | 0,00 | 0,00 | 0,00 |
| 100.5500 | | Reisekosten | | | | |
| | 1 | 150,00 | 0,00 | 0,00 | 64,00 | 86,00 |

Legende: alle währungsrelevanten Beträge in EUR
 Mittel aus Haushaltsresten a.Vj. werden im Deckungskreis - lt. Anwenderstammdaten - nicht berücksichtigt.
 Mittel aus üpl./apl. Bewilligungen werden im Deckungskreis - lt. Anwenderstammdaten - nicht berücksichtigt.



0100 K-Kombinierter Deckungskreis
(Mehreinnahmen berechtigen zu Mehrausgaben)

| Haushaltsstelle | Bezeichnung | Mittel im Deckungskreis | | Bewirtschaftung im Deckungskreis | | |
|----------------------------------|---|-------------------------|-----------------|----------------------------------|--------------------|------------------|
| | | Anzahl Konten | Haushaltsmittel | davon gesperrt | Sollübertr./ZvE. | bisher verfügt |
| 100.5600 | Versicherungen, Beratungskosten Dienstleistungen | | | | | |
| | 1 | 1.400,00 | 0,00 | 0,00 | 1.875,20 | -475,20 |
| 100.5900 | Vermischte Ausgaben | | | | | |
| | 1 | 0,00 | 0,00 | 0,00 | 0,00 | 0,00 |
| 100.6100 | Veranstaltungskosten | | | | | |
| | 1 | 1.500,00 | 0,00 | 0,00 | 2.260,77 | -760,77 |
| Mittel Gebend / Nehmend : | | 29.525,00 * | 0,00 * | 0,00 * | 29.729,52 * | -204,52 * |
| Mittel im Deckungskreis : | | 30.655,83** | 0,00** | | 29.729,52** | 926,31** |

*** Ende der Liste ***



Feststellung des Ergebnisses der Haushaltsrechnung für 2024

| | Haushaltsergebnis |
|---|-------------------|
| | EUR |
| Einnahmen | |
| Solleinnahmen (= Anordnungssoll) | 143.796,10 |
| + neue Haushaltseinnahmereste | |
| ./. Abgang alter Haushaltseinnahmereste | |
| ./. Abgang alter Kasseneinnahmereste | 0,00 |
| Summe bereinigter Solleinnahmen | 143.796,10 |
| Ausgaben | |
| Sollausgaben (= Anordnungssoll) | 147.130,87 |
| + neue Haushaltsausgabereste | 0,00 |
| ./. Abgang alter Haushaltsausgabereste | 0,00 |
| ./. Abgang alter Kassenausgabereste | 0,00 |
| Summe bereinigter Sollausgaben | 147.130,87 |
| Unterschied | |
| Etwaiger Unterschied bereinigte Solleinnahmen | -3.334,77 |
| ./. bereinigte Sollausgaben | |
| Fehlbetrag | |

Es wird bestätigt, dass keine anderen Einnahmen und Ausgaben, als in dieser Jahresrechnung aufgeführt, angefallen sind.

Kreisjugendring Starnberg, 20.02.2025



Kassenmässiger Abschluss zur Haushaltsrechnung für 2024

Datum : 20.02.25

Haushalt

EUR

EINNAHMEN

| | |
|--|-------------------|
| Kassenreste aus Vorjahren | 2.591,60 |
| Abgang Kassenreste aus Vorjahren | 0,00 |
| bereinigte Kassenreste aus Vorjahren | 2.591,60 |
| Anordnungs-Soll Haushaltseinnahmereste aus Vorjahren | |
| Anordnungs-Soll laufendes Haushaltsjahr | 143.796,10 |
| Summe Anordnungssoll | 143.796,10 |
| Ist-Einnahmen | 145.421,50 |
| Kasseneinnahmereste | 966,20 |

AUSGABEN

| | |
|---|-------------------|
| Kassenreste aus Vorjahren | 2.591,60 |
| Abgang Kassenreste aus Vorjahren | 0,00 |
| bereinigte Kassenreste aus Vorjahren | 2.591,60 |
| Anordnungs-Soll auf Haushaltsausgabereste aus Vorjahren | 0,00 |
| Anordnungs-Soll auf laufendes Haushaltsjahr | 147.130,87 |
| Summe Anordnungssoll | 147.130,87 |
| Ist-Ausgaben | 149.041,73 |
| Kassenausgabereste | 680,74 |

**ISTÜBERSCHUSS(+)/
ISTFEHLBETRAG(-)**

-3.620,23

Verwahrungen

EUR

| | |
|-----------------------------|-----------------|
| Ist-Einnahmen | 32.429,14 |
| Ist-Ausgaben | 24.961,99 |
| BUCHMÄSSIGER BESTAND | 7.467,15 |

GESAMTBESTAND:

3.846,92

(Haushalt + Verwahrungen)

**Gegenprobe 1**

EUR

Abschlussverbesserungen (Minderausgaben bzw. Mehreinnahmen im Vergleich zum HH-Ansatz)

| | |
|------------------------|----------|
| Mehr Soll-Einnahmen | 9.088,10 |
| Weniger Soll-Ausgaben | 6.420,55 |
| Abgänge bei KAR a. Vj. | 0,00 |
| Abgänge bei HAR a. Vj. | 0,00 |
| neue HER | |

Summe 1 15.508,65**Abschlussverschlechterungen (Mindereinnahmen bzw. Mehrausgaben im Vergleich zum HH-Ansatz)**

| | |
|------------------------|-----------|
| Mehr Soll-Ausgaben | 7.276,42 |
| Weniger Soll-Einnahmen | 11.567,00 |
| Abgänge bei KER a. Vj. | 0,00 |
| Abgänge bei HER a. Vj. | |
| neue HAR | 0,00 |
| Haushalts-Fehlbedarf | -3.334,77 |

Summe 2 15.508,65**SOLLERGEBNIS**

(Summe 1 ./. Summe 2)

0,00**Gegenprobe 2**

EUR

| | |
|-----------------|-----------|
| Sollbestand | 3.334,77 |
| Istbestand | -3.620,23 |
| KER zum Vortrag | 966,20 |
| HER zum Vortrag | 0,00 |

Summe 1 680,74

| | |
|-----------------|--------|
| KAR zum Vortrag | 680,74 |
| HAR zum Vortrag | 0,00 |

Summe 2 680,74**SOLLERGEBNIS**

(Summe 1 ./. Summe 2)

0,00



Haushalts-, Kassen-, Rechnungswesen

Protokoll der Vorlaufdaten

Kontenliste Verwahrkonten

Komplettliste

Auswertung erstellt am 13.03.2025

Auswertung erstellt durch Kassenleiterin

Auswertung erstellt für HHJ 2025

Auswertungsparameter

für Gemeinde(n) Von **00 Kreisjugendring Starnberg**
 Bis **00 Kreisjugendring Starnberg**

Druck Kontenbezeichnung **Aktiviert**

Konten Von **00000001**
 Bis **99999999**

Druck über Kontengruppen **Alle**



| Kontonummer | Bezeichnung | Kassenrest a.Vj. | Abgang KR. a.Vj. | bereinigter Kassenrest a.Vj. | AO-Soll vorgemerkt | AO-Soll ausgeführt | AO-Soll gesamt | Ist | Kassenrest neu |
|---------------------------------------|-------------|---------------------|---------------------|------------------------------------|-----------------------|-----------------------|----------------|-----------|-------------------|
| 000000001 Umsatzsteuer an BJR | | | | | | | | | |
| Einnahmen | | 0,00 | 0,00 | 0,00 | 0,00 | 0,00 | 0,00 | 0,00 | 0,00 |
| Ausgaben | | 0,00 | 0,00 | 0,00 | 0,00 | 0,00 | 0,00 | 0,00 | 0,00 |
| E./I./A | | 0,00 | 0,00 | 0,00 | 0,00 | 0,00 | 0,00 | 0,00 | 0,00 |
| 000000002 Fehlüberweisungen | | | | | | | | | |
| Einnahmen | | 0,00 | 0,00 | 0,00 | 0,00 | 49,20 | 49,20 | 49,20 | 0,00 |
| Ausgaben | | 0,00 | 0,00 | 0,00 | 0,00 | 49,20 | 49,20 | 49,20 | 0,00 |
| E./I./A | | 0,00 | 0,00 | 0,00 | 0,00 | 0,00 | 0,00 | 0,00 | 0,00 |
| 000000003 Verwahungen Rücklage | | | | | | | | | |
| Einnahmen | | 0,00 | 0,00 | 0,00 | 0,00 | 5.000,00 | 5.000,00 | 5.000,00 | 0,00 |
| Ausgaben | | 0,00 | 0,00 | 0,00 | 0,00 | 0,00 | 0,00 | 0,00 | 0,00 |
| E./I./A | | 0,00 | 0,00 | 0,00 | 0,00 | 5.000,00 | 5.000,00 | 5.000,00 | 0,00 |
| 000000010 Vorschüsse | | | | | | | | | |
| Einnahmen | | 0,00 | 0,00 | 0,00 | 0,00 | 0,00 | 0,00 | 0,00 | 0,00 |
| Ausgaben | | 0,00 | 0,00 | 0,00 | 0,00 | 0,00 | 0,00 | 0,00 | 0,00 |
| E./I./A | | 0,00 | 0,00 | 0,00 | 0,00 | 0,00 | 0,00 | 0,00 | 0,00 |
| 000000015 Auslage - Amt usw. | | | | | | | | | |
| Einnahmen | | 0,00 | 0,00 | 0,00 | 0,00 | 0,00 | 0,00 | 0,00 | 0,00 |
| Ausgaben | | 0,00 | 0,00 | 0,00 | 0,00 | 0,00 | 0,00 | 0,00 | 0,00 |
| E./I./A | | 0,00 | 0,00 | 0,00 | 0,00 | 0,00 | 0,00 | 0,00 | 0,00 |
| 000000030 Jugendherbergswerk | | | | | | | | | |
| Einnahmen | | 0,00 | 0,00 | 0,00 | 0,00 | 0,00 | 0,00 | 0,00 | 0,00 |
| Ausgaben | | 0,00 | 0,00 | 0,00 | 0,00 | 0,00 | 0,00 | 0,00 | 0,00 |
| E./I./A | | 0,00 | 0,00 | 0,00 | 0,00 | 0,00 | 0,00 | 0,00 | 0,00 |
| Verwah - Gesamt | | | | | | | | | |
| Einnahmen | | 0,00* | 0,00* | 0,00* | 0,00* | 5.049,20* | 5.049,20* | 5.049,20* | 0,00* |
| Ausgaben | | 0,00* | 0,00* | 0,00* | 0,00* | 49,20* | 49,20* | 49,20* | 0,00* |
| E./I./A | | 0,00* | 0,00* | 0,00* | 0,00* | 5.000,00* | 5.000,00* | 5.000,00* | 0,00* |

*** Ende der Liste ***



Kontenliste Verwahrkonten

ZW-Umleitung / Schwebeposten

erstellt am: **13.03.2025**

erstellt für HH-Jahr: **2024**

Seite : 1

erstellt von: **SB**

Gemeinde : **00 Kreisjugendring Starnberg**

| Konto - Nr. | Konto - Bezeichnung | Einnahmen - | Ausgaben = | Bestand |
|-------------|---------------------|-------------|------------|---------|
| 000 00100 | Schwebekosten | 0,00 | 0,00 | 0,00 |
| 000 00101 | | 850,00 | 850,00 | 0,00 |

Übersicht über den Stand der Rücklagen und Schulden

I. Rücklagennachweis

| Zweck der Rücklage | Bestand am 1.1. | Zuführung | Entnahme | Bestand am 31.12. |
|--|--------------------|-------------------|--------------|--------------------|
| | 2024 | | | 2024 |
| 1 | EUR, Ct. | EUR, Ct. | EUR, Ct. | EUR, Ct. |
| 2 | 3 | 4 | 5 | |
| Betriebsmittelrücklage | 42.720,63 € | | ##### | 39.385,86 € |
| Zweckgebunden zur Förderung der aktiven Jugendarbeit | 42.000,00 € | | | 42.000,00 € |
| Zweckgebundene Rücklagen | 8.000,00 € | 3.000,00 € | | 11.000,00 € |
| | | | | - € |
| | | | | - € |
| | | | | - € |
| Gesamt | 92.720,63 € | 3.000,00 € | ##### | 92.385,86 € |

II. Anlage der Rücklagen

| Anlageform | Betrag zum 31.12. | Erläuterungen |
|---|--------------------|---------------|
| | 2024 | |
| 1 | EUR, Ct. | 3 |
| 2 | 3 | |
| Festgeld (UmweltBank) | 67.720,63 € | |
| Sparbuch | 28.000,00 € | |
| | | |
| | | |
| Sollzuführung oder Sollentnahme lt Jahresrechnung | - 3.334,77 € | Sollentnahme |
| Gesamt | 92.385,86 € | |

III. Schuldennachweis

| Gläubiger und Bezeichnung der Schulden | Höhe der Schulden | Tilgung im Haushaltsjahr | Angaben, bis wann die Schulden refinanziert sind |
|--|-------------------|--------------------------|--|
| | EUR, Ct. | EUR, Ct. | |
| 1 | 2 | 3 | 4 |
| | | | |
| | | | |
| | | | |
| | | | |
| Gesamt | | | |

Kreisjugendring Starnberg
des Bayerischen Jugendrings K.d.ö.R
gewählte Rechnungsprüfer/innen

Prüfung der Jahresrechnung des Kreisjugendrings Starnberg

Bevor die die Jahresrechnung des KJR/SJR der durch den Vorstand festgestellt werden kann, ist sie durch die gewählten Rechnungsprüfer/innen zu prüfen (§ 28 Abs. 4 FO—HOL/S).

Im Berichtsjahr wurde keine unvermutete Kassenprüfung durchgeführt:
Über Ergebnisse wurde der/die Haushaltsverantwortliche gesondert unterrichtet.

Haushaltsergebnis

Das Ergebnis der Jahresrechnung 2024 des KJR/SJR/BezJR schließt in den Einnahmen und Ausgaben mit **147.130,87 EUR**.

- Das Ergebnis ist ausgeglichen
- Es ergibt sich ein Überschuß Fehlbetrag in Höhe von 3.334,77 **EUR**.
- Kassenmäßiger Abschluss und Haushaltsrechnung sind ordnungsgemäß aufgestellt, das Ergebnis ist richtig ausgewiesen.
- Die aus dem Vorjahr übernommenen Kassenreste (Forderungen/Verbindlichkeiten) sind im Ist erfüllt oder soweit notwendig, in Abgang gestellt worden.
- Die neuen Kassenreste bewegen sich im erwarteten und in einem vertretbaren Rahmen. Sie wurden richtig in die Bücher des Folgejahres übernommen.
- Von den Minderausgaben bei Investitionen wurden neue Haushaltsreste in Höhe von **EUR** gebildet.
- Bei anderen Haushaltsstellen wurden von den Minderausgaben neue Haushaltsreste gebildet in einer Gesamthöhe von **EUR**.
- Haushaltsreste aus Vorjahren wurden, soweit sie nicht verbraucht wurden in Abgang gestellt. Die Haushaltsreste aus Vorjahren für Investitionen wurden verbraucht.
- In den Vorjahren ausgewiesene Haushaltsüberschüsse/-fehlbeträge wurden abgewickelt:

Einhaltung des Haushalts

Nur Haushaltsplan

- Der Haushaltsplan wurde unter Einbeziehung eventueller Veränderungen im Nachtragshaushalt und im Rahmen der Deckungsvermerke eingehalten.
- Zu überplanmäßigen Ausgaben kam es bei folgenden Haushaltsstellen

| HhSt: | Bezeichnung | ÜPL/APL | Bemerkung |
|-------|-------------|---------|-----------|
| | | | |
| | | | |
| | | | |
| | | | |
| | | | |

- Die üpl./apl. Ausgaben waren unabweisbar und ihre Deckung war gewährleistet.
- Der Vorstand hat den üpl./apl Ausgaben zugestimmt.
-

Rücklagen und Schulden

Nur Haushaltsplan

- Die Rücklagen, die im Rücklagennachweis ausgewiesen sind, werden bestätigt.
Der Rücklagen- und Schuldennachweis ist korrekt geführt.
- Die Betriebsmitteleinlage ist angemessen.
- Die mittelfristige Verwendung der Rücklagen für übergeordnete Ausgaben zwecke (zweckgebundene Rücklagen) erscheint sichergestellt.
- Die zweckgebundenen Rücklagen sind weiterhin notwendig.
- Der Jugendring hat zum 31.12. Schulden für aufgenommene Kredite in Höhe von EUR.

Nachweis des Sachvermögens

- Es wird bestätigt, dass der Nachweis des Sachvermögens ordnungsgemäß erfolgt.

Vorschüsse und Verwahrungen

- Verwahrungen und Vorschüsse wurden, soweit sie unerledigt sind, ordnungsgemäß in das Folgejahr übernommen.

Unserer Belegprüfung erbrachte folgende Ergebnisse:

Schlußvermerk:


Dem Vorstand wird empfohlen, die Jahresrechnung 2024 festzustellen.

Die aussagekräftige Zusammenfassung der Jahresrechnung zur Vorlage an die die Vollversammlung kann auf der Grundlage dieser Jahresrechnung entwickelt werden.


Starnberg,
Ort,

26.02.2025
Datum

Name/n der gewählten Rechnungsprüfer/innen
Thomas Beigel



Nadine Wackerl



Prüfungsvermerk zur aussagekräftigen Zusammenfassung der Jahresrechnung für das Haushaltsjahr

Grundlage der hier vorgelegten aussagekräftige Zusammenfassung der Jahresrechnung ist die vom Vorstand in der Sitzung vom 20.02.2025 festgestellte Haushaltsrechnung und des kassenmäßigen Abschlusses mit den für den Jahresrechnung erforderlichen Unterlagen, die von uns geprüft wurde. Der Vorstand hat unseren Prüfungsbericht in ausreichender Form behandelt. Zur aussagekräftigen Zusammenfassung der Jahresrechnung wird von uns folgender Prüfungsvermerk abgegeben (§ 28 Abs. 6 FO-HPL/S):

1. Feststellung des Haushaltsergebnisses

Das Ergebnis der Jahresrechnung 2024 des KJR/SJR/BezJR schließt in den Einnahmen und Ausgaben mit 147.130,87 EUR.

Das Ergebnis ist ausgeglichen.

Es ergibt sich ein Überschuß Fehlbetrag in Höhe von 3.334,77 EUR.

Die Richtigkeit des Ergebnisses wird bescheinigt.

2. Beachtung des Haushalts

Der beschlossene Haushaltsplan wurde beachtet. Soweit es zu über- oder außerplanmäßigen Ausgaben gekommen ist, waren diese notwendig. Sie sind durch Mehreinnahmen oder Einsparungen finanziert, der Vorstand hat die über- und außerplanmäßigen Ausgaben beschlossen.

3. Rücklagen- und Schulden, Vermögensnachweis

Die Rücklagen sind der Höhe nach begründet, der Schuldennachweis ist korrekt, für das Sachvermögen wird ein ordnungsgemäßer Nachweis geführt.


Der Vollversammlung wird empfohlen, die Jahresrechnung 2024 festzustellen.

Starnberg, den 26.02.2025

Name/n der gewählten Rechnungsprüfer/innen

Thomas Beigel

Nadine Wackerl





Kreisjugendring Starnberg

Inventarverzeichnis

| Anzahl | Gerät | Hersteller/TYP | Betrag in Euro | Anschaffung |
|----------------------------|--------------------------|---------------------------------|----------------|-------------|
| Büroausstattung | | | | |
| 1 | Falzmaschine | Novapli 232 | 789,21 € | 15.06.93 |
| 1 | Tresor | Mels-Metall | 704,41 € | 01.12.95 |
| 1 | Kaffeevollautomat | Jura Impressa 7 | 952,40 € | 18.12.08 |
| 3 | Monitore | DELL 2209WA | 764,87 € | 08.12.09 |
| 1 | PC + Tastaturen | OptiPlex 360 MT | 1.437,12 € | 08.12.09 |
| 1 | Tisch | Sonderanfertigung | 974,10 € | 17.12.10 |
| 2 | Regale | Sonderanfertigung | 551,59 € | 17.12.10 |
| 1 | Mikrowelle | Silver Star | 59,99 € | 28.12.11 |
| Technik | | | | |
| 4 | Funkgeräte | Alan 421 | 129,80 € | 02.07.03 |
| 1 | DVD- Spieler | Sony | 111,00 € | 28.11.04 |
| 1 | externe Festplatte | Trextor 250 GB | 88,00 € | 06.10.06 |
| 1 | Beamer | Geha compact 216 (defekt) | 1.053,15 € | 18.05.07 |
| 1 | Megaphon | Monacor TM-25 | 59,00 € | 07.11.06 |
| 1 | Festplatte | | 75,99 € | 10.03.08 |
| 1 | Geocaching | Garmin eTrex | 794,97 € | 04.11.09 |
| 1 | Laptop | Latitude E5500 Intel Core 2 Duo | 1.069,81 € | 08.12.09 |
| 1 | Beamer | Acer P1201 | 449,70 € | 12.10.11 |
| 1 | Navigationssystem | Garmin Nüvi 1490 LMT | 169,00 € | 20.12.11 |
| 1 | Laptop | HP 630 Business A1E25EA | 389,84 € | 19.04.12 |
| 1 | PC, Tastatur & Maus | OptiPlex 7010 MT, Mini Tower | 556,33 € | 10.12.13 |
| 1 | Sound Master | LD Systems Roadboy | 408,41 € | 12.11.13 |
| 1 | Bridgekamera | Sony | 204,89 € | 23.12.14 |
| 1 | PlayStation 3 | Sony | 242,95 € | 04.08.14 |
| 1 | Beamer | Optoma | 1.405,99 € | 27.12.17 |
| 5 | VR-Brillen | Oculus Quest 2 | 2.995,00 € | 04.11.22 |
| 1 | PS4 | | 384,90 € | 04.11.22 |
| 1 | Hockerkocher | Hockerkocher 7kw | 428,40 € | 27.12.22 |
| 2 | Wärmebildkameras | Seek Thermal Compact PRO | 1.162,22 € | 21.12.22 |
| 10 | Laptops | Notebook i5.6Gen | 1.989,99 € | 24.10.22 |
| Geräte und Material | | | | |
| 1 | Buttonmaschine + Zubehör | IBP Schollenberger | 576,91 € | 24.07.08 |
| 1 | Rollrutsche | | 1.325,78 € | 01.12.98 |
| 3 | Doppel-Pedalos | Sport Thieme | 447,89 € | 22.06.00 |
| 2 | Pedalos | | 196,00 € | 22.11.10 |
| 4 | Transportkisten | | 680,90 € | 27.12.01 |
| 1 | Transportkiste | | 120,00 € | 17.07.06 |
| 1 | Riesenmühle Spiel | | 500,00 € | 06.04.06 |
| 1 | Riesen Mensch-Ärgere | | 500,00 € | 06.04.06 |
| 1 | Schminkkoffer | | 220,00 € | 10.05.06 |
| 1 | 4 Gewinnt | Mega Mach | 176,52 € | 11.05.06 |
| 8 | Kindersitze (3-teilig) | | 791,96 € | 28.06.06 |
| 1 | 4 Gewinnt | Mega Mach | 207,00 € | 10.10.07 |
| 1 | 4 Gewinnt | | 145,90 € | 27.06.14 |

| | | | | |
|---|--------------------------------|----------------------------------|-------------|---------------|
| 1 | Luftblasgerät | | 250,69 € | 18.05.06 |
| 1 | Erdball | 1 m | 135,00 € | 01.08.08 |
| 1 | Erdball | 2 m | 489,00 € | 30.05.06 |
| 2 | Swingcarts | Sport Thieme | 538,00 € | 01.07.07 |
| 2 | Riesenmikado | 80 cm | 59,00 € | 30.07.07 |
| 1 | Balancekreisel | | 299,00 € | 15.10.07 |
| 2 | Bayrisch Golf | Sonderanfertigung | 148,56 € | 07.05.10 |
| 3 | Zelte | Rundzelt Columbia mit Boden | 2.112,00 € | 10.11.10 |
| 1 | Crossgolf | | 145,60 € | 28.10.09 |
| 3 | Festzeltgarnituren | | 558,88 € | 02.11.09 |
| 1 | Kletterkiste | Kletterausrüstung | 474,38 € | 20.11.09 |
| 2 | Beachflags KJR | | 592,62 € | 18.11.08 |
| 1 | Ziehtau | Sport Thieme | 112,40 € | 17.06.11 |
| 1 | Siegerpodest aus Holz | Sonderanfertigung | 483,06 € | 25.02.11 |
| 1 | Pavillon 3m x 6m | Mastertent | 3.096,38 € | 02.07.09 |
| 1 | Fühlparcour + Rollkisten | Sonderanfertigung | 4.106,07 € | 07.07.09 |
| 1 | Kriechtunnel | Sport Thieme | 163,00 € | 23.07.10 |
| 1 | Jenga Wackelturm in Box | | 132,23 € | 10.11.10 |
| 1 | KUBB-Wikingerspiel in Box | | 86,23 € | 10.11.10 |
| 1 | Zelt groß | Rolf K Stahl 5,05x6,75 | 2.180,00 € | 12.12.02 |
| 1 | Dartscheibe + Anhänger | Sonderanfertigung | 11.324,34 € | 30.10.18 |
| 1 | Megaphon | Monacor | 112,85 € | 15.03.12 |
| 1 | Airbrushausstattung (Tattoos) | Eulenspiegel | 561,53 € | 02.07.12 |
| 5 | Zelte | High Peak Zelt Nevada | 310,95 € | 23.07.13 |
| 1 | Papierstanze Buttonmaschine | Schollenberger | 178,38 € | 04.01.13 |
| 1 | Paellagrill (Pfanne + Gestell) | | 134,95 € | 26.08.14 |
| 4 | Spiegelkisten | | 262,82 € | 16.12.14 |
| 1 | Bauklötze mit Zubehör | | 7.014,50 € | 16.04.14 |
| 4 | Liegestühle (Freizeiten) | IKEA | 199,92 € | 30.01.14 |
| 1 | Feuerschale | BauMax | 76,48 € | 28.08.14 |
| 1 | Grasski | Eigenbau | 97,35 € | 12.10.15 |
| 1 | Entenangeln Spiel | Amazon, Hagebau, Eigenbau | 248,35 € | April 2015 |
| 1 | Eisstöcke | Shopmark Seefeld | 240,00 € | Dezember 2015 |
| 1 | Wasserrutsche | Planen Mayr (Eigenanfertigung) | 540,26 € | Dezember 2016 |
| 1 | Bus | Renault Traffic (verkauft) | 27.259,58 € | 21.04.16 |
| 1 | Bandsäge | Scheppach | 149,00 € | 16.03.21 |
| 1 | Beamer | Optoma | 1.405,99 € | 27.12.17 |
| 1 | heißer Draht | Eigenbau | 105,82 € | 03.05.17 |
| 2 | Pavillons | Mastertent 3 x3m Silber Serie 50 | 5.367,02 € | 13.09.22 |

Haushalt

2025

| Haush.- stelle | Bezeichnung | Ansätze EUR | | Finanzplanungswerte EUR | | |
|-------------------|---|----------------------|---------------|-------------------------|----------|----------|
| | | 2024 | 2025 | 2026 | 2027 | 2028 |
| 100 | Geschäftsführung | | | | | |
| | Einnahmen | | | | | |
| .1020 | Leihgebühren für Fahrzeuge | 1.800 | ***** | 0 | 0 | 0 |
| .1030 | Leihgebühren für Geräte | 6.600 | ***** | 0 | 0 | 0 |
| .1050 | Inserate, Werbeeinnahmen, Sponsoring | 0 | 0 | 0 | 0 | 0 |
| .1710 | Umsatzsteuer - voller Satz | 0 | 0 | 0 | 0 | 0 |
| .1720 | Umsatzsteuer - halber Satz | 0 | 0 | 0 | 0 | 0 |
| .1750 | Umsatzsteuer - zu unrecht ausgewiesen | 0 | 0 | 0 | 0 | 0 |
| .1760 | Umsatzsteuerrückerstattung vom Finanzamt | 0 | 0 | 0 | 0 | 0 |
| .2100 | Zuschuss des Landkreises | 20.000 | 20.000 | 0 | 0 | 0 |
| .2444 | Erstattungen BFD | 1.200 | 3.700 | 0 | 0 | 0 |
| | Einnahmen | 29.600 | 23.700 | 0 | 0 | 0 |
| | Ausgaben | | | | | |
| .4000 | Entschädigungen an den Vorstand | 3.025 | 3.050 | 0 | 0 | 0 |
| .4110 | Vergütungen an planmäßige Angestellte laut Stellenplan | 0 | 0 | 0 | 0 | 0 |
| .4400 | Aushilfen | 7.700 | 7.920 | 0 | 0 | 0 |
| .4700 | Bezüge BFD | 2.800 | 8.600 | 0 | 0 | 0 |
| .5100 | Geschäftsbedarf | 4.350 | 4.500 | 0 | 0 | 0 |
| .5160 | Öffentlichkeitsarbeit | 2.400 | 1.400 | 0 | 0 | 0 |
| .5200 | Fahrzeuge | 5.000 | ***** | 0 | 0 | 0 |
| .5300 | Geräte | 1.200 | ***** | 0 | 0 | 0 |
| .5360 | Beschaffung von geringwertigen Geräten | 0 | ***** | 0 | 0 | 0 |
| .5370 | Miete und Leasing von Geräten | 0 | ***** | 0 | 0 | 0 |
| .5500 | Reisekosten | 150 | 100 | 0 | 0 | 0 |
| .5600 | Versicherungen, Beratungskosten Dienstleistungen | 1.400 | 2.130 | 0 | 0 | 0 |
| .5710 | Vorsteuer - voller Satz | 0 | 0 | 0 | 0 | 0 |
| .5720 | Vorsteuer - halber Satz | 0 | 0 | 0 | 0 | 0 |
| .5750 | Umsatzsteuer-Nachzahlung | 0 | 0 | 0 | 0 | 0 |
| .5760 | Umsatzsteuer Nachzahlung | 0 | 0 | 0 | 0 | 0 |
| .5810 | Verfügungsmittel Vorsitzende/r | 400 | 400 | 0 | 0 | 0 |
| .5900 | Vermischte Ausgaben | 0 | 0 | 0 | 0 | 0 |
| .6100 | Veranstaltungskosten | 1.500 | 2.300 | 0 | 0 | 0 |
| | Ausgaben | 29.925 | 30.400 | 0 | 0 | 0 |
| | UAB 100 | Zu-/Überschuß | -325 | -6.700 | 0 | 0 |
| | Einnahmen | 29.600 | 23.700 | 0 | 0 | 0 |
| | Ausgaben | 29.925 | 30.400 | 0 | 0 | 0 |
| | AB 10 | Zu-/Überschuß | -325 | -6.700 | 0 | 0 |

| Haush.- stelle | Bezeichnung | Ansätze EUR | | Finanzplanungswerte EUR | | |
|-------------------|--|---------------|---------------|-------------------------|----------|----------|
| | | 2024 | 2025 | 2026 | 2027 | 2028 |
| 120 | Verleih, Service | | | | | |
| | Einnahmen | | | | | |
| .1020 | Leihgebühren für Fahrzeuge | **** | 2.000 | 0 | 0 | 0 |
| .1030 | Leihgebühren für Geräte | **** | 6.600 | 0 | 0 | 0 |
| .1710 | Umsatzsteuer - voller Satz | **** | 0 | 0 | 0 | 0 |
| .1720 | Umsatzsteuer - halber Satz | **** | 0 | 0 | 0 | 0 |
| .1750 | Umsatzsteuer - zu unrecht ausgewiesen | **** | 0 | 0 | 0 | 0 |
| | Einnahmen | 0 | 8.600 | 0 | 0 | 0 |
| | Ausgaben | | | | | |
| .5200 | Fahrzeuge | **** | 3.600 | 0 | 0 | 0 |
| .5300 | Geräte | **** | 800 | 0 | 0 | 0 |
| .5360 | Beschaffung von geringwertigen Geräten (unter 1.000 Euro) | **** | 0 | 0 | 0 | 0 |
| .5710 | Vorsteuer - voller Satz | **** | 0 | 0 | 0 | 0 |
| .5720 | Vorsteuer - halber Satz | **** | 0 | 0 | 0 | 0 |
| .5750 | Umsatzsteuer-Nachzahlung | **** | 0 | 0 | 0 | 0 |
| .5760 | | **** | 0 | 0 | 0 | 0 |
| | Ausgaben | 0 | 4.400 | 0 | 0 | 0 |
| UAB 120 | Zu-/Überschuß | 0 | 4.200 | 0 | 0 | 0 |
| | Einnahmen | 0 | 8.600 | 0 | 0 | 0 |
| | Ausgaben | 0 | 4.400 | 0 | 0 | 0 |
| AB 12 | Zu-/Überschuß | 0 | 4.200 | 0 | 0 | 0 |
| | Einnahmen | 29.600 | 32.300 | 0 | 0 | 0 |
| | Ausgaben | 29.925 | 34.800 | 0 | 0 | 0 |
| EP 1 | Zu-/Überschuß | -325 | -2.500 | 0 | 0 | 0 |

| Haush.- stelle | Bezeichnung | Ansätze EUR | | Finanzplanungswerte EUR | | |
|-------------------|---|---------------|---------------|-------------------------|----------|----------|
| | | 2024 | 2025 | 2026 | 2027 | 2028 |
| 200 | Aktivitäten | | | | | |
| | Einnahmen | | | | | |
| .2100 | Zuschuss des Landkreises | 40.000 | 40.000 | 0 | 0 | 0 |
| | Einnahmen | 40.000 | 40.000 | 0 | 0 | 0 |
| | Ausgaben | | | | | |
| .4810 | Honorare an Betreuer/innen | 13.350 | 14.400 | 0 | 0 | 0 |
| .4820 | Honorare für Referate, Kursleitung, Moderation | 3.800 | 3.500 | 0 | 0 | 0 |
| | Ausgaben | 17.150 | 17.900 | 0 | 0 | 0 |
| UAB 200 | Zu-/Überschuß | 22.850 | 22.100 | 0 | 0 | 0 |
| | Einnahmen | 40.000 | 40.000 | 0 | 0 | 0 |
| | Ausgaben | 17.150 | 17.900 | 0 | 0 | 0 |
| AB 20 | Zu-/Überschuß | 22.850 | 22.100 | 0 | 0 | 0 |

| Haush.- stelle | Bezeichnung | Ansätze EUR | | Finanzplanungswerte EUR | | |
|-------------------|---|----------------------|---------------|-------------------------|----------|----------|
| | | 2024 | 2025 | 2026 | 2027 | 2028 |
| 210 | Mitarbeiter- und Jugendbildungsmaßnahmen | | | | | |
| | Einnahmen | | | | | |
| .1120 | Teilnahmebeiträge bei Seminaren Mitarbeiter- und Jugendbildung | 750 | 4.550 | 0 | 0 | 0 |
| .2000 | Zuschüsse des Bayerischen Jugendrings und des Bezirksjugendrings | 15.000 | 3.000 | 0 | 0 | 0 |
| | Einnahmen | 15.750 | 7.550 | 0 | 0 | 0 |
| | Ausgaben | | | | | |
| .6130 | Kosten von Seminaren | 13.500 | 15.000 | 0 | 0 | 0 |
| | Ausgaben | 13.500 | 15.000 | 0 | 0 | 0 |
| | UAB 210 | Zu-/Überschuß | 2.250 | -7.450 | 0 | 0 |
| | Einnahmen | 15.750 | 7.550 | 0 | 0 | 0 |
| | Ausgaben | 13.500 | 15.000 | 0 | 0 | 0 |
| | AB 21 | Zu-/Überschuß | 2.250 | -7.450 | 0 | 0 |

| Haush.- stelle | Bezeichnung | Ansätze EUR | | Finanzplanungswerte EUR | | |
|-------------------|---|-------------|----------|-------------------------|----------|----------|
| | | 2024 | 2025 | 2026 | 2027 | 2028 |
| 220 | Intern. Maßnahmen/Studienfahrten | | | | | |
| | Einnahmen | | | | | |
| .1130 | Teilnahmebeiträge int. Jugendbegegnung | 0 | 0 | 0 | 0 | 0 |
| | Einnahmen | 0 | 0 | 0 | 0 | 0 |
| | Ausgaben | | | | | |
| .6100 | Kosten int. Jugendbegegnung | 0 | 0 | 0 | 0 | 0 |
| | Ausgaben | 0 | 0 | 0 | 0 | 0 |
| UAB 220 | Zu-/Überschuß | 0 | 0 | 0 | 0 | 0 |
| | Einnahmen | 0 | 0 | 0 | 0 | 0 |
| | Ausgaben | 0 | 0 | 0 | 0 | 0 |
| AB 22 | Zu-/Überschuß | 0 | 0 | 0 | 0 | 0 |

| Haush.- stelle | Bezeichnung | Ansätze EUR | | Finanzplanungswerte EUR | | |
|-------------------|---|----------------------|----------------|-------------------------|----------|----------|
| | | 2024 | 2025 | 2026 | 2027 | 2028 |
| 230 | Kinder u. Jugendferienmaßnahmen | | | | | |
| | Einnahmen | | | | | |
| .1110 | Teilnahmebeiträge Tagesveranstaltungen | 0 | 0 | 0 | 0 | 0 |
| .1130 | Teilnahmebeiträge bei Freizeitmaßnahmen | 42.600 | 59.000 | 0 | 0 | 0 |
| | Einnahmen | 42.600 | 59.000 | 0 | 0 | 0 |
| | Ausgaben | | | | | |
| .6140 | Kosten von Freizeiten, Fahrten | 52.000 | 59.500 | 0 | 0 | 0 |
| | Ausgaben | 52.000 | 59.500 | 0 | 0 | 0 |
| | UAB 230 | Zu-/Überschuß | -9.400 | -500 | 0 | 0 |
| 231 | Familienfreizeiten | | | | | |
| | Einnahmen | | | | | |
| .1130 | Teilnahmebeiträge bei Freizeitmaßnahmen | 3.600 | 3.600 | 0 | 0 | 0 |
| | Einnahmen | 3.600 | 3.600 | 0 | 0 | 0 |
| | Ausgaben | | | | | |
| .6140 | Kosten von Freizeiten, Fahrten | 15.000 | 15.000 | 0 | 0 | 0 |
| | Ausgaben | 15.000 | 15.000 | 0 | 0 | 0 |
| | UAB 231 | Zu-/Überschuß | -11.400 | -11.400 | 0 | 0 |
| | Einnahmen | 46.200 | 62.600 | 0 | 0 | 0 |
| | Ausgaben | 67.000 | 74.500 | 0 | 0 | 0 |
| | AB 23 | Zu-/Überschuß | -20.800 | -11.900 | 0 | 0 |

| Haush.- stelle | Bezeichnung | Ansätze EUR | | Finanzplanungswerte EUR | | |
|-------------------|---------------------------------|---------------|---------------|-------------------------|----------|----------|
| | | 2024 | 2025 | 2026 | 2027 | 2028 |
| 240 | Verschiedene Aktivitäten | | | | | |
| | Einnahmen | | | | | |
| | Einnahmen | 0 | 0 | 0 | 0 | 0 |
| | Ausgaben | | | | | |
| .6100 | Veranstaltungskosten | 1.200 | 2.700 | 0 | 0 | 0 |
| | Ausgaben | 1.200 | 2.700 | 0 | 0 | 0 |
| | UAB 240 | -1.200 | -2.700 | 0 | 0 | 0 |
| | Einnahmen | 0 | 0 | 0 | 0 | 0 |
| | Ausgaben | 1.200 | 2.700 | 0 | 0 | 0 |
| | AB 24 | -1.200 | -2.700 | 0 | 0 | 0 |

| Haush.- stelle | Bezeichnung | Ansätze EUR | | Finanzplanungswerte EUR | | |
|-------------------|------------------------------|---------------|-------------|-------------------------|----------|----------|
| | | 2024 | 2025 | 2026 | 2027 | 2028 |
| 250 | Freizeithilfen, Sport | | | | | |
| | Einnahmen | | | | | |
| | Ausgaben | | | | | |
| .6100 | Veranstaltungskosten | 3.800 | 400 | 0 | 0 | 0 |
| | UAB 250 | | | | | |
| | Zu-/Überschuß | -3.800 | -400 | 0 | 0 | 0 |
| | Einnahmen | 0 | 0 | 0 | 0 | 0 |
| | Ausgaben | 3.800 | 400 | 0 | 0 | 0 |
| | AB 25 | | | | | |
| | Zu-/Überschuß | -3.800 | -400 | 0 | 0 | 0 |

| Haush.- stelle | Bezeichnung | Ansätze EUR | | Finanzplanungswerte EUR | | |
|-------------------|--------------------------------------|-------------|-------------|-------------------------|----------|----------|
| | | 2024 | 2025 | 2026 | 2027 | 2028 |
| 260 | Außerschulische Jugendbildung | | | | | |
| | Einnahmen | | | | | |
| .1160 | Eintritte Kulturveranstaltungen | 0 | 300 | 0 | 0 | 0 |
| | Einnahmen | 0 | 300 | 0 | 0 | 0 |
| | Ausgaben | | | | | |
| .6170 | Kosten für Kulturarbeit | 0 | 650 | 0 | 0 | 0 |
| | Ausgaben | 0 | 650 | 0 | 0 | 0 |
| UAB 260 | Zu-/Überschuß | 0 | -350 | 0 | 0 | 0 |
| | Einnahmen | 0 | 300 | 0 | 0 | 0 |
| | Ausgaben | 0 | 650 | 0 | 0 | 0 |
| AB 26 | Zu-/Überschuß | 0 | -350 | 0 | 0 | 0 |

| Haush.- stelle | Bezeichnung | Ansätze EUR | | Finanzplanungswerte EUR | | |
|-------------------|---|----------------------|----------------|-------------------------|----------|----------|
| | | 2024 | 2025 | 2026 | 2027 | 2028 |
| 270 | Partnerschaften mit KJRs | | | | | |
| | Einnahmen | | | | | |
| | Einnahmen | 0 | 0 | 0 | 0 | 0 |
| | Ausgaben | | | | | |
| .6100 | Kosten Partnerschaften | 600 | 1.700 | 0 | 0 | 0 |
| | Ausgaben | 600 | 1.700 | 0 | 0 | 0 |
| | UAB 270 | Zu-/Überschuß | -600 | -1.700 | 0 | 0 |
| 271 | Mädchenfreizeiten | | | | | |
| | Einnahmen | | | | | |
| .1130 | Teilnahmebeiträge bei Freizeitmaßnahmen | 3.300 | 0 | 0 | 0 | 0 |
| | Einnahmen | 3.300 | 0 | 0 | 0 | 0 |
| | Ausgaben | | | | | |
| .6100 | Veranstaltungskosten | 6.100 | 0 | 0 | 0 | 0 |
| | Ausgaben | 6.100 | 0 | 0 | 0 | 0 |
| | UAB 271 | Zu-/Überschuß | -2.800 | 0 | 0 | 0 |
| | Einnahmen | 3.300 | 0 | 0 | 0 | 0 |
| | Ausgaben | 6.700 | 1.700 | 0 | 0 | 0 |
| | AB 27 | Zu-/Überschuß | -3.400 | -1.700 | 0 | 0 |
| | Einnahmen | 105.250 | 110.450 | 0 | 0 | 0 |
| | Ausgaben | 109.350 | 112.850 | 0 | 0 | 0 |
| | EP 2 | Zu-/Überschuß | -4.100 | -2.400 | 0 | 0 |

| Haush.- stelle | Bezeichnung | Ansätze EUR | | Finanzplanungswerte EUR | | |
|-------------------|-------------------------------------|-------------|------|-------------------------|------|------|
| | | 2024 | 2025 | 2026 | 2027 | 2028 |
| 400 | Örtliche Betreuungsmaßnahmen | | | | | |
| | Einnahmen | | | | | |
| | Einnahmen | 0 | 0 | 0 | 0 | 0 |
| | Ausgaben | | | | | |
| .7000 | Zuschüsse an Jugendorganisationen | 0 | 0 | 0 | 0 | 0 |
| | Ausgaben | 0 | 0 | 0 | 0 | 0 |
| UAB 400 | Zu-/Überschuß | 0 | 0 | 0 | 0 | 0 |
| | Einnahmen | 0 | 0 | 0 | 0 | 0 |
| | Ausgaben | 0 | 0 | 0 | 0 | 0 |
| AB 40 | Zu-/Überschuß | 0 | 0 | 0 | 0 | 0 |
| | Einnahmen | 0 | 0 | 0 | 0 | 0 |
| | Ausgaben | 0 | 0 | 0 | 0 | 0 |
| EP 4 | Zu-/Überschuß | 0 | 0 | 0 | 0 | 0 |

| Haush.- stelle | Bezeichnung | Ansätze EUR | | Finanzplanungswerte EUR | | |
|-------------------|--|----------------------|---------------|-------------------------|----------|----------|
| | | 2024 | 2025 | 2026 | 2027 | 2028 |
| 500 | Allgemeines Finanzwesen | | | | | |
| | Einnahmen | | | | | |
| .1400 | Verkaufseinnahmen unter 1000 Euro | 0 | 0 | 0 | 0 | 0 |
| .1500 | Zinsen | 200 | 600 | 0 | 0 | 0 |
| .1610 | Vermischte Einnahmen | 0 | 0 | 0 | 0 | 0 |
| .1710 | Umsatzsteuer - voller Satz | 0 | 0 | 0 | 0 | 0 |
| .1720 | Umsatzsteuer - halber Satz | 0 | 0 | 0 | 0 | 0 |
| .1750 | Umsatzsteuer - zu unrecht ausgewiesen | 0 | 0 | 0 | 0 | 0 |
| .1760 | Umsatzsteuerrückerstattung vom Finanzamt | 0 | 0 | 0 | 0 | 0 |
| .2311 | Bußgeldzuweisungen der Gerichte | 100 | 0 | 0 | 0 | 0 |
| .2312 | Spenden | 300 | 100 | 0 | 0 | 0 |
| .2510 | Entnahme aus Betriebsmittelrücklagen | 10.825 | 10.000 | 0 | 0 | 0 |
| .2520 | Entnahme aus zweckgebundenen Rücklagen | 0 | 0 | 0 | 0 | 0 |
| .2600 | Verkaufserlös über 1000 Euro | 0 | 0 | 0 | 0 | 0 |
| .2700 | Zuschüsse für Investitionen | 0 | 0 | 0 | 0 | 0 |
| | Erwerb Sachvermögen und Baumaßnahmen | | | | | |
| .2900 | Haushaltsüberschuß aus Vorjahren | 0 | 0 | 0 | 0 | 0 |
| .2950 | Buchmäßiger Kassenistbestand | 0 | 0 | 0 | 0 | 0 |
| | Einnahmen | 11.425 | 10.700 | 0 | 0 | 0 |
| | Ausgaben | | | | | |
| .5710 | Vorsteuer - voller Satz | 0 | 0 | 0 | 0 | 0 |
| .5720 | Vorsteuer - halber Satz | 0 | 0 | 0 | 0 | 0 |
| .5750 | Umsatzsteuer-Nachzahlung | 0 | 0 | 0 | 0 | 0 |
| .5760 | Umsatzsteuer Nachzahlung | 0 | 0 | 0 | 0 | 0 |
| .8310 | Zuführungen zur Betriebsmittelrücklage | 0 | 0 | 0 | 0 | 0 |
| .8320 | Zuführung zu zweckgebundenen Rücklagen | 3.000 | 0 | 0 | 0 | 0 |
| .8400 | Erwerb von Sachvermögen ab 1.000 EURO | 4.000 | 5.800 | 0 | 0 | 0 |
| .8900 | Haushaltsfehlbetrag aus Vorjahren | 0 | 0 | 0 | 0 | 0 |
| .8950 | Buchmäßiger Kassenminusbestand | 0 | 0 | 0 | 0 | 0 |
| | Ausgaben | 7.000 | 5.800 | 0 | 0 | 0 |
| | UAB 500 | Zu-/Überschuß | 4.425 | 4.900 | 0 | 0 |
| | | Einnahmen | 11.425 | 10.700 | 0 | 0 |
| | | Ausgaben | 7.000 | 5.800 | 0 | 0 |
| | AB 50 | Zu-/Überschuß | 4.425 | 4.900 | 0 | 0 |
| | | Einnahmen | 11.425 | 10.700 | 0 | 0 |
| | | Ausgaben | 7.000 | 5.800 | 0 | 0 |
| | EP 5 | Zu-/Überschuß | 4.425 | 4.900 | 0 | 0 |



Gesamtplan

Zusammenfassung der Einnahmen / Ausgaben

| EP | | Einnahmen | Ausgaben | Einnahmen | Ausgaben |
|--------------|-----------------------------------|----------------|----------------|----------------|----------------|
| | | 2025 | 2025 | 2024 | 2024 |
| 1 | Geschäftsführung | 32.300 | 34.800 | 29.600 | 29.925 |
| 2 | Aktivitäten | 110.450 | 112.850 | 105.250 | 109.350 |
| 4 | Zuschüsse an Jugendorganisationen | 0 | 0 | 0 | 0 |
| 5 | Allgemeines Finanzwesen | 10.700 | 5.800 | 11.425 | 7.000 |
| 1 - 5 | zusammen | 153.450 | 153.450 | 146.275 | 146.275 |



Gesamtplan

1. Zusammenfassung der Einnahmen / Ausgaben und Verpflichtungsermächtigungen

| EP | | Einnahmen | Ausgaben | Einnahmen | Ausgaben |
|--------------|-----------------------------------|-----------|----------|-----------|----------|
| | | 2025 | 2025 | 2024 | 2024 |
| 1 | Geschäftsführung | 0 | 0 | 0 | 0 |
| 2 | Aktivitäten | 0 | 0 | 0 | 0 |
| 4 | Zuschüsse an Jugendorganisationen | 0 | 0 | 0 | 0 |
| 5 | Allgemeines Finanzwesen | 0 | 0 | 0 | 0 |
| 1 - 5 | zusammen | 0 | 0 | 0 | 0 |

Übersicht über den Stand der geplanten Rücklagen und Schulden

I. Geplanter Rücklagennachweis

| Zweck der Rücklage | Bestand am 1.1. | Zuführung | Entnahme | möglicher Bestand am 31.12. |
|--|--------------------|------------|--------------|-----------------------------|
| | 2025 | | | 2025 |
| 1 | EUR, Ct. | EUR, Ct. | EUR, Ct. | EUR, Ct. |
| | 2 | 3 | 4 | 5 |
| Betriebsmittelrücklage | 39.385,86 € | | ##### | 29.385,86 € |
| Zweckgebunden zur Förderung der aktiven Jugendarbeit | 42.000,00 € | | | 42.000,00 € |
| Zweckgebundene Rücklagen | 11.000,00 € | | | 11.000,00 € |
| | - € | | | - € |
| | - € | | | - € |
| | - € | | | - € |
| Gesamt | 92.385,86 € | - € | ##### | 82.385,86 € |

II. Anlage der Rücklagen

| Anlageform | möglicher Betrag zum 31.12. | Erläuterungen |
|-----------------------|-----------------------------|---------------|
| | 2025 | |
| 1 | EUR, Ct. | 3 |
| | 2 | |
| Festgeld (UmweltBank) | 54.385,86 € | |
| Sparbuch | 28.000,00 € | |
| Gesamt | 82.385,86 € | |

III. geplanter Schuldennachweis

| Gläubiger und Bezeichnung der Schulden | Höhe der Schulden | Tilgung im Haushaltsjahr | Angaben, bis wann die Schulden refinanziert sind |
|--|-------------------|--------------------------|--|
| | EUR, Ct. | EUR, Ct. | |
| 1 | 2 | 3 | 4 |
| | | | |
| | | | |
| | | | |
| Gesamt | | | |

Anstellung beim Kreisjugendring 2025

| Haushaltsstelle | TVöD /Entgeltgruppe | Anzahl der Stellen | Wochenarbeits stunden | Tätigkeit |
|-----------------|------------------------|-----------------------|--------------------------|--------------|
| 100.4400 | E 2 | 1 | 6 | Materialwart |
| 100.4700 | BFD | 1 | 39 | BFD |

Anlage zum Haushaltsplan 2025

1. Aufwandsentschädigungen

- * Vorsitzende:r erhält 75 €
- * Stellvertreter:in erhält 50 €
- * Beisitzer:in erhält 25 €

2. Sitzungsgeld

Sitzungsgeld wird nicht ausbezahlt. Bei den Vorstandssitzungen wird eine Mahlzeit gereicht.

3. Erstattung von Fahrtkosten

- * In der Aufwandsentschädigung sind die Fahrtkosten zu den Sitzungen jeweils enthalten.
- * Für außerordentliche Sitzungen bzw. Sitzungsteilnahmen im Auftrag des Kreisjugendrings Starnberg werden Fahrtkostenentschädigung nach dem bay. Reisekostengesetz gezahlt.

Bemerkungen:

1. Der Haushaltsplan für das Haushaltsjahr 2025 wird bei den Einnahmen und Ausgaben auf
153.450,00 €
festgesetzt.
2. Anlagen des Haushaltsplanes sind Richtlinien für Aufwandsentschädigungen und Honorare.
3. Der Haushaltsplan wurde vom Kreisjugendringvorstand am 20.02.2025 vorberaten.

Er tritt rückwirkend ab 1.1.2025 in Kraft.

Starnberg, den 21.02.2025

Claus Piesch
- Vorsitzender -